

RELATÓRIO DE GESTÃO



Primeiro Trimestre
Janeiro a Março/2025



Introdução

O Papel Essencial do CRQ

O Conselho Regional de Química (CRQ) é uma autarquia federal fundamental para a **fiscalização e regulamentação** do exercício da profissão de químico no Brasil.

Sua criação por lei, em vinculação ao Conselho Federal de Química (CFQ), estabelece sua legitimidade e relevância no cenário nacional.

Atuamos em defesa da sociedade, garantindo que produtos e serviços químicos sejam realizados por **profissionais devidamente habilitados**, assegurando o cumprimento de normas técnicas, legais e éticas.

Isso previne riscos à saúde pública e ao meio ambiente, promovendo a segurança e a qualidade no setor.

Quem e quantos somos

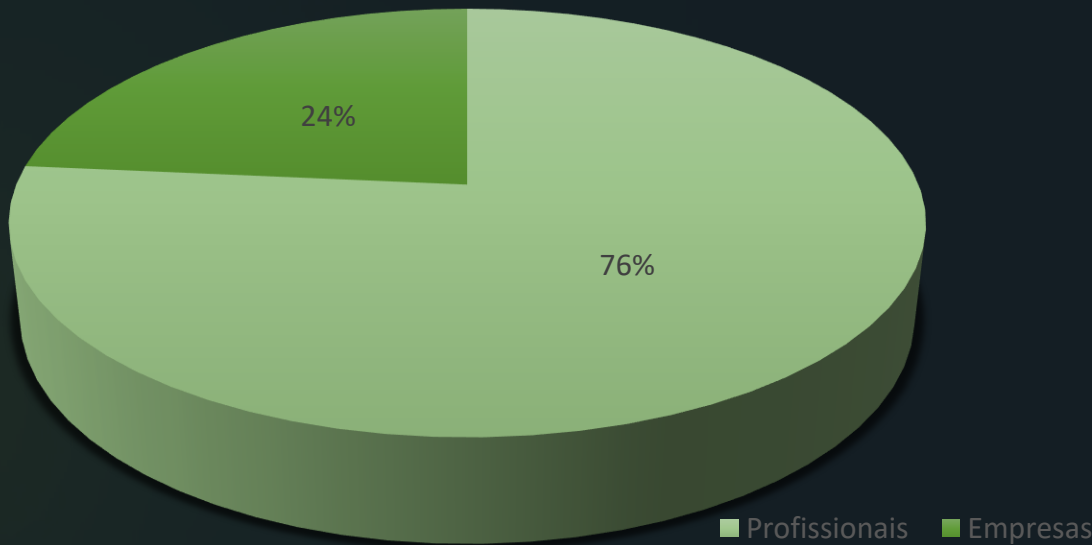
O Conselho Regional de Química da 15ª Região é uma Autarquia Federal criada para a **fiscalização e regulamentação** do exercício da profissão da química no Estado do Rio Grande do Norte. Sua criação por lei, em vinculação ao Conselho Federal de Química (CFQ), estabelece sua legitimidade e relevância no cenário nacional.

Atuamos em defesa da sociedade, garantindo que produtos e serviços químicos sejam realizados por **profissionais devidamente habilitados**, assegurando o cumprimento de normas técnicas, legais e éticas.

Isso previne riscos à saúde pública e ao meio ambiente, promovendo a segurança e a qualidade no setor.

Categoria	Quantidade
Profissionais Registrados	2333
Empresas Registradas	719
Colaboradores	6
Conselheiros Regionais	18
Conselheiros Federais	2
Unidade Administrativa	1

Registro de PF x PJ



DIRETORIA	
Presidente: Emily Cintia de Arújo Tossi	
Vice Presidente: Manoel Reginaldo Fernandes	
Primeiro Secretário: José Antônio Moura	
Tesoureira: Nedja Suely Fernandes	
CONSELHEIROS	
TITULARES	SUPLENTE
Manoel Reginaldo Fernandes	Magna Angélica Santos Bezerra Sousa
Nedja Suely Fernandes	Ricardo Henrique De Lima Leite
Andrea Araújo Furtunato do Amaral	Julio César De Oliveira Freitas
Marcílio de Melo Bayer	Adriadne Nathália Costa De Carvalho
Shirllle Kátia da Silva Nunes	Josivan De Medeiros Dantas
Miguel Arcangelo da Silva Neto	Maria Luíza De Medeiros Teixeira
Kathya Maria Nilza de Carvalho Canella	Nilbert Seabra Andrade Da Silva
Nadiégio Pereira Da Silva	José Alan Dos Santos Rodrigues
	José Antonio De Moura
ADMINISTRAÇÃO	
Francisca Perla de Sousa	

Fundamentos da Governança

Estrutura para Decisões e Execução

1

Princípios Constitucionais

Legalidade, impessoalidade, moralidade, publicidade e eficiência orientam todas as ações do CRQ.

2

Órgãos Deliberativos e Executivos

O Plenário é a instância máxima, com conselheiros eleitos. A Diretoria (Presidente, Vice-Presidente, Tesoureiro, Secretário) executa as decisões.

3

Comissões Temáticas e Permanentes

Essas comissões apoiam o julgamento de processos, a avaliação técnica e a regulamentação interna, garantindo especialização e aprofundamento.

4

Conselho Federal de Química (CFQ)

Instância superior que estabelece normas gerais e fiscaliza em nível nacional, garantindo a uniformidade e a excelência das práticas.

Como definimos nosso Mapa Estratégico

Promover a atividade plena da Química, com vistas a contribuir para o desenvolvimento sustentável do Rio Grande do Norte.

Missão

Valores

- Ética
- Integridade
- Transparência
- Unicidade
- Foco na sociedade
- Inovação
- Excelência em gestão
- Autorresponsabilidade

Ser reconhecido como referência no desenvolvimento da Química no Estado do Rio Grande do Norte.

Visão

Mapa Estratégico



SOCIEDADE

Assegurar à Química como uma das estratégias de desenvolvimento da nação

Assegurar que a sociedade receba produtos e serviços de qualidade

PROCESSOS INTERNOS

Relações com a Sociedade

Normatizar o exercícios das atividades químicas

Estabelecer sistemática de orientação do exercício profissional

Garantir uma fiscalização eficaz e efetiva

Relações Institucionais

Ampliar parcerias institucionais

Influenciar os processos político e legislativo nacional

Influenciar as diretrizes educacionais da Química

Garantir a eficácia da comunicação com os profissionais de Química e a Sociedade

GOVERNANÇA E GESTÃO

Garantir a sustentabilidade financeira de todo Sistema CFQ/CRQS

Adotar as melhores práticas de Governança e Gestão

Promover a inovação de processos e serviços, por meio da melhoria contínua e das ferramentas de Inteligência Artificial

APRENDIZADO E CRESCIMENTO

Qualificar adequadamente o time de gestores e colaboradores para suprir as demandas do Sistema CFQ/CRQS

Implementar políticas de valorização para manter o capital humano

Adotar um sistema integrado e inovador de informação capaz de interligar o sistema CFQ/CRQS e as partes interessadas

Conscientizar, alinhar, direcionar e disseminar os objetivos estratégicos do Sistema CFQ/CRQS para atingir os resultados esperados

MODELO DE NEGÓCIO

Como? O que? Para Quem?

Como?

O que?

Para quem?

PARCEIROS	PRINCIPAIS ATIVIDADES	PROPOSTA DE VALOR	RELACIONAMENTO	SEGMENTO DE ATUAÇÃO
<ul style="list-style-type: none">SociedadeInstituições de EnsinoEmpresas registradasÓrgãos PúblicosSindicatosCFQCRQs	<ul style="list-style-type: none">FiscalizaçãoRegistroOrientaçãoJulgamento <div>PRINCIPAIS RECURSOS</div> <ul style="list-style-type: none">Capital HumanoCapital IntelectualCapital ManufaturadoCapital SocialCapital Natural	<p>Zelar pela preservação da ética e da habilitação técnica adequada para o exercício profissional.</p> <p>Fiscalizar, disciplinar e defender o exercício da atividade química.</p> <p>Resguardar o interesse público</p> <p>Velar pelos registros de profissionais e empresas</p>	<ul style="list-style-type: none">Protocolo digitalE-mailWebsiteWhatsAppAtendimento presencial <div>CANAIS DE COMUNICAÇÃO</div> <ul style="list-style-type: none">E-mailWhatsAppOuvidoriaE-sicRede social	<ul style="list-style-type: none">Profissionais da área da químicaEmpresas da área da químicaSociedadeInstituições de EnsinoPrestadores de Serviços
ESTRUTURA DE CUSTOS Pessoal – Manutenção - Investimentos			Fontes de Receitas Orçamento próprio: receitas correntes e patrimoniais.	

Estrutura de Gestão

Organograma Funcional



Pilares Administrativo da Gerência do CRQ



Planejamento Estratégico

Definição de metas e prioridades anuais, alinhadas com as diretrizes do CFQ para otimização de recursos.



Gestão Orçamentária

Elaboração e execução rigorosa do orçamento anual, com prestação de contas transparente ao CFQ e órgãos de controle.



Gestão de Pessoas

Investimento contínuo na capacitação de servidores e valorização do corpo técnico, essenciais para a qualidade do serviço.



Gestão de Processos

Otimização de fluxos como atendimento ao público, registro profissional e fiscalização, assegurando agilidade e eficácia.

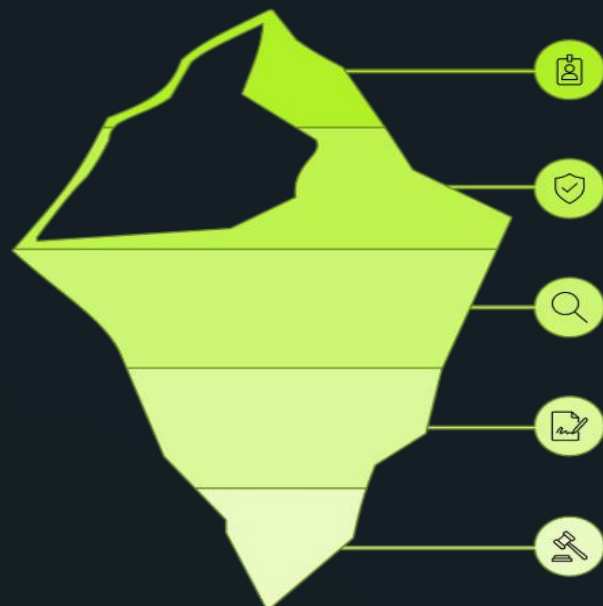
Objetivos Estratégicos para 2025

As iniciativas estratégicas descritas no planejamento para 2025 focou os seguintes objetivos estratégicos:

- **OE03** – Implementar as normativas para o exercício das atividades químicas;
- **OE01** – Assegurar que a Química seja uma das principais estratégias de desenvolvimento nacional;
- **OE02** – Garantir que a sociedade receba produtos e serviços de qualidade;
- **OE04** – Estabelecer uma sistemática de orientação para o exercício profissional;
- **OE05** – Garantir uma fiscalização eficaz e eficiente das atividades químicas;
- **OE06** – Expandir parcerias institucionais;
- **OE09** – Assegurar a eficácia da comunicação entre os profissionais da área de Química e a sociedade;
- **OE10** – Garantir a sustentabilidade financeira de todo o Sistema CFQ/CRQs;
- **OE11** – Adotar as melhores práticas de governança e gestão;
- **OE12** – Promover a inovação de processos e serviços por meio da melhoria contínua e da aplicação de ferramentas de Inteligência Artificial;
- **OE13** – Qualificar adequadamente a equipe de gestores e colaboradores para atender às demandas do Sistema CFQ/CRQs;
- **OE14** – Implementar políticas de valorização para manter o capital humano;
- **OE15** – Adotar um sistema integrado e inovador de informações, capaz de interligar o Sistema CFQ/CRQs às partes interessadas.

Fiscalização

A Atividade MEIO existe para dar suporte à Atividade Finalística



A fiscalização é a **atividade central do CRQ-15**, com o objetivo primordial de assegurar que somente profissionais devidamente habilitados desempenhem funções exclusivas da Química.

Para que essa missão seja cumprida de maneira eficaz, é fundamental contar com uma estrutura administrativa sólida, que execute suas funções com base nos **5 E da Administração Pública**.



Profissionais Qualificados

Garantia de que apenas profissionais habilitados atuem na área química



Segurança Pública

Proteção da sociedade através de produtos e serviços de qualidade



Vistorias Técnicas

Verificações sistemáticas das atividades químicas no estado



Procedimentos Rigorosos

Protocolos estabelecidos para notificação, autuação e aplicação de multas



Os 5 E da Administração

Eficiência, eficácia, efetividade, ética e economicidade nas operações

Resultados da Fiscalização

Relatório de Atividades da Fiscalização - 2º Trimestre 2025

O segundo trimestre de 2025 foi marcado pela continuidade das **atividades preparatórias** para a retomada das fiscalizações presenciais. Apesar do impedimento operacional devido à pendência do processo licitatório para locação do veículo oficial, a equipe avançou significativamente em ações estruturantes essenciais.

01

Levantamento de Empresas Novas

Atualização cadastral e identificação de novas empresas com atividades relacionadas à Química

02

Mapeamento de Status

Refinamento da base cadastral, identificando empresas ativas, inativas e irregulares

03

Identificação de Irregularidades

Mapeamento de empresas sem responsável técnico e inadimplentes para ações futuras

04

Otimização de Rotas

Ajuste das rotas de fiscalização para melhor eficiência nos deslocamentos

05

Ações Educativas

Participação em seminário sobre Responsabilidade Técnica e segurança química

06

Apoio Técnico Especializado

Colaboração nos projetos de avaliação de misturas explosivas e requisitos de segurança

❏ **Resultado do Trimestre:** Mesmo sem fiscalizações presenciais, o período foi marcado por avanços estruturantes no planejamento e organização das ações, garantindo pronta execução assim que o veículo seja disponibilizado.

Educação e **Aproximação** com a Sociedade

Um pouquinho do que a gente faz além do office



Desenvolvemos campanhas educativas para informar a população sobre a importância da Química e o papel do CRQ na sua proteção.

Investimos continuamente em programas de capacitação para profissionais e empresas, mantendo-os atualizados sobre legislação, normas técnicas e as melhores práticas do setor químico.



Elevação Técnica

Aprimoramento constante do nível técnico e ético da profissão



Benefício à Cadeia Produtiva

Impacto positivo em toda a cadeia produtiva do setor



Desenvolvimento Setorial

Impulsão do desenvolvimento econômico regional



Confiança e Transparência

Construção de relação sólida com o público

Campanhas Educativas e Institucionais

Resultados Apurados no 1º Trimestre

Resultado Orçamentário

Déficit de R\$ 86.663,21

Resultado decorrente de empenhos globais e por estimativa para todo o exercício, incluindo despesas com pessoal e despesas fixas.

Resultado Financeiro

Superávit de R\$ 4.269.445,54

Diferença positiva entre Ativo Financeiro (R\$ 5.305.436,97) e Passivo Circulante (R\$ 1.035.991,43).

Resultado Patrimonial

Superávit de R\$ 2.549.776,16

Variação Patrimonial Aumentativa de R\$ 2.758.904,41 menos Variação Patrimonial Diminutiva de R\$ 209.128,25.

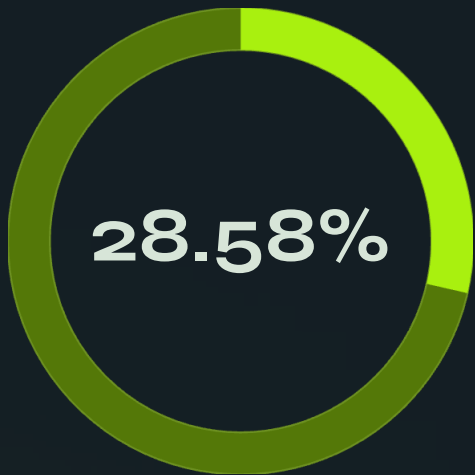
Análise Comparativa com 2024

A Receita Corrente arrecadada no 1º trimestre de 2025 apresentou crescimento significativo de R\$ 228.739,33 em relação ao mesmo período de 2024, representando evolução positiva na arrecadação do Conselho.

As despesas correntes liquidadas mantiveram-se controladas, com aumento de apenas R\$ 7.415,98 em comparação ao 1º trimestre de 2024.

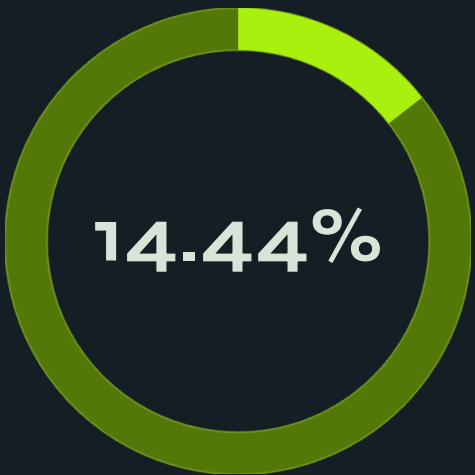
Execução Orçamentária por Perspectiva

Do total da despesa orçada, foi executado o valor correspondente a 4,71% no período analisado. A distribuição demonstra investimentos estratégicos nas áreas essenciais para o funcionamento do conselho.




Governança e Gestão

Maior execução orçamentária do período



Aprendizado e Crescimento

Investimento em capacitação profissional



Processos Internos

Otimização operacional contínua

Fiscalização

R\$ 84.943,14 executados nas atividades de fiscalização profissional

Administrativa

R\$ 62.919,94 destinados às atividades administrativas e reuniões

Assessorias

R\$ 25.427,60 investidos em suporte contábil e jurídico

Capacitação

R\$ 16.605,00 em cursos de aperfeiçoamento e qualificação

Execução Orçamentária e Financeira

Orçamento 2025

Orçamento Aprovado

Orçamento inicial estabelecido em R\$ 4.194.608,11, mantido após transposições e ajustes.

Composição

- Receita Corrente: R\$ 3.544.608,11
- Receita de Capital: R\$ 650.000,00
- Reserva de Contingência: R\$ 309.730,41

Remanejamentos realizados no exercício totalizaram R\$ 167.100,00.

25,88%

Receita Arrecadada

R\$ 1.085.484,91 sobre o total previsto

27,94%

Despesa Empenhada

R\$ 1.172.148,12 sobre o total previsto

12%

Gasto com Pessoal

Percentual sobre a receita arrecadada

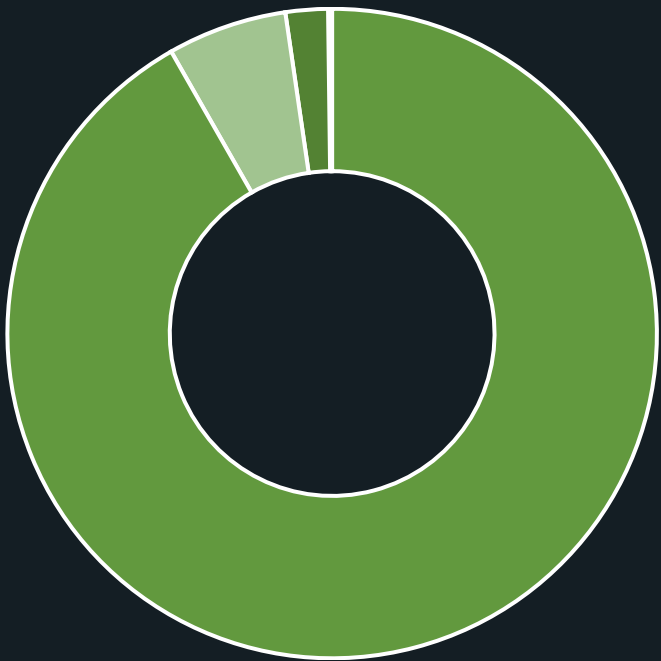
Demonstrativo Financeiro Consolidado

Iniciativas Estratégicas por Perspectiva

Distribuição orçamentária das iniciativas estratégicas evidencia o forte investimento em **Governança e Gestão**, que representa 91% do total, garantindo a sustentabilidade e excelência operacional do CRQ.

Perspectivas	Projetos	Atividades	Total	Part. %
Sociedade	R\$ 5.000	-	R\$ 5.000	0,1%
Relações com a Sociedade	R\$ 233.000	R\$ 15.300	R\$ 248.300	5,9%
Relações Institucionais	R\$ 6.200	-	R\$ 6.200	0,1%
Governança e Gestão	R\$ 790.200	R\$ 3.024.908	R\$ 3.815.108	91,0%
Aprendizado e Crescimento	R\$ 115.000	R\$ 5.000	R\$ 120.000	2,9%

Demonstrativo Financeiro



■ SOCIEDADE ■ RELAÇÕES COM A SOCIEDADE ■ RELAÇÕES INSTITUCIONAIS ■ GOVERNANÇA E GESTÃO ■ APRENDIZADO E CRESCIMENTO

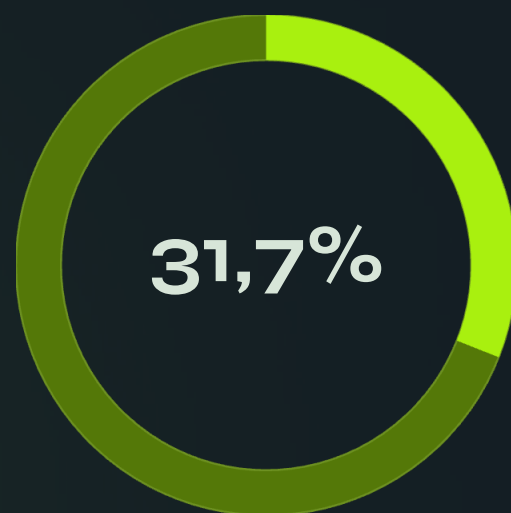
Saldo Disponível e Composição dos Ativos

Disponibilidades Financeiras

O saldo disponível que passou para o 1º trimestre de 2025 totaliza R\$ 5.292.635,99, demonstrado no Balanço Patrimonial e composto da seguinte forma:

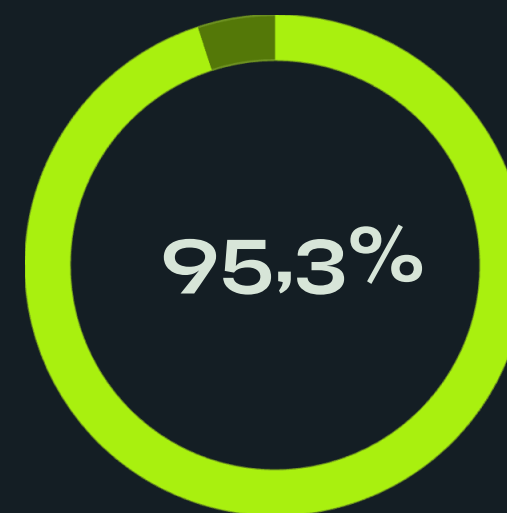
- Bancos Conta Corrente: R\$ 6.368,42
- Aplicações Financeiras: R\$ 5.053.178,06
- Disponibilidades em Trânsito: R\$ 233.089,51

As disponibilidades em trânsito referem-se a receitas efetivamente arrecadadas em 31/03/2025, ainda não liberadas na conta corrente devido a procedimentos bancários.



Créditos Tributários

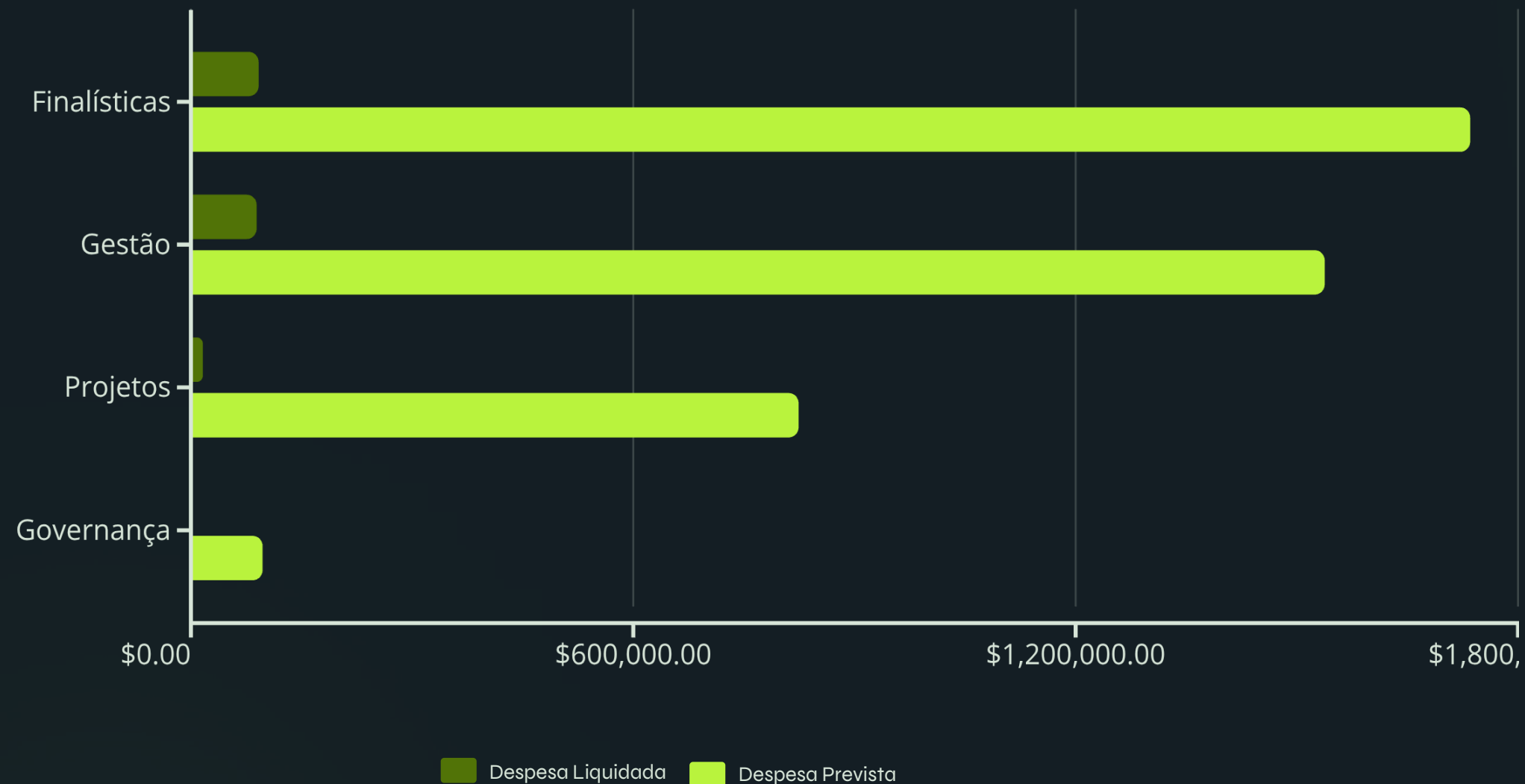
R\$ 1.673.419,50 a receber de anuidades



Liquidez Imediata

Recursos em caixa e aplicações financeiras

Distribuição das Atividades por Categoria



A distribuição das despesas reflete o compromisso institucional com as atividades finalísticas, que representam 46,8% do orçamento previsto, seguidas pelas atividades de gestão (44,6%), projetos estratégicos (8%) e governança (0,6%).

Atividades Finalísticas

Representam 8,5% da receita arrecadada, focadas na fiscalização e registro profissional.

Atividades de Gestão

Consomem 8% da receita arrecadada, garantindo funcionamento administrativo eficiente.

Projetos Estratégicos

Utilizam 1,5% da receita arrecadada para inovação e desenvolvimento institucional.

Parecer da Assessoria Contábil

"Após análise detalhada do balancete do 1º trimestre de 2025, não foram constatadas impropriedades. O balancete está em condições de ser aprovado pela Comissão de Tomada de Contas e Plenário do Conselho Regional de Química XV Região."



Gestão de Risco Financeiro

Operações financeiras realizadas conforme normas internas, com controles rigorosos e autorização de múltiplos ordenadores de despesa.



Risco de Crédito Controlado

Recursos aplicados em fundos específicos para o setor público através do Banco do Brasil S/A.



Liquidez Garantida

Inexistência de compromissos financeiros que não possam ser cumpridos com recursos disponíveis.

Solange Aparecida Felipe Silva

Assessora Contábil | CRC Nº 14.965

Natal, 20 de outubro de 2025

Notas Explicativas

Ativo Não Circulante

Créditos a Longo Prazo: R\$ 7.088.267,40 em valores de anuidades de PF e PJ até o exercício de 2024.

Dívida Ativa Tributária: R\$ 5.924,42 referente a anuidades e multas por infrações.

Ajuste de Perdas: (R\$ 4.647.321,39) provisionado para créditos de liquidação duvidosa.

Imobilizado

Total: R\$ 997.323,66 líquido de depreciação

- Salas/Escritórios: R\$ 822.068,72
- Obras em Andamento: R\$ 82.329,92
- Mobiliário e Equipamentos: R\$ 71.484,73
- Instalações: R\$ 17.556,95

01

Regime Contábil

Contabilidade pelo Regime de Competência (Sistema Patrimonial) e de Caixa (Sistema Orçamentário).

02

Convergência às Normas Internacionais

Elaboração conforme normas do CFC e STN desde 01/01/2012.

03

Base Legal

Demonstrações fundamentadas na Lei nº 4.320/64 e Manual de Contabilidade Aplicada ao Setor Público.

Notas Explicativas

Contexto Operacional

O Conselho Regional de Química da 15ª Região foi criado pela Resolução Normativa 152/1996, do Conselho Federal de Química, de acordo com a Lei nº 2800 de 18 de junho de 1956, com sede em Natal - RN, tem por finalidade a fiscalização da atividade química em todo o Estado do Rio Grande do Norte.

Dotado de personalidade jurídica, encontra-se vinculado a Administração Indireta e funciona como Autarquia Federal Especial, órgão federal de fiscalização de profissão regulamentada, pessoa jurídica de direito público com administração de direito privado, com prestação de serviço público.

Principais Diretrizes Contábeis

A partir de 01/01/2012, a Contabilidade do Conselho Regional de Química XV Região, foi elaborada de acordo com as normas do CFC e da STN, no processo de convergência da contabilidade pública às normas internacionais de contabilidade.

Apresentação das Demonstrações Contábeis

As Demonstrações Contábeis foram elaboradas de acordo com as práticas contábeis adotadas no Brasil, em conformidade com a Lei nº 4.320/64, que estatui Normas Gerais de Direito Financeiro para elaboração e controle dos orçamentos e balanços da União, dos Estados, dos Municípios e do Distrito Federal.

Base de preparação e elaboração das Demonstrações Contábeis

As Demonstrações Contábeis estão fundamentadas na Lei nº 4.320/64, e em consonância com o Manual de Contabilidade aplicado ao Setor Público e Normas Brasileiras de Contabilidade aplicadas ao setor público.

Notas Explicativas

Base de Mensuração

As demonstrações contábeis foram preparadas com base no custo histórico, com exceção dos seguintes itens:

- ☐ Provisões para férias de empregados;
- ☐ Depreciações do ativo imobilizado.

Moeda funcional e moeda de apresentação

As demonstrações contábeis estão apresentadas em Real, que é a moeda funcional da Entidade.

Principais Práticas Contábeis

Dentre as principais práticas adotadas para a elaboração das demonstrações contábeis, aplicadas de forma uniforme com o exercício anterior, ressaltam-se:

Balanço Patrimonial

O Balanço Patrimonial tem a finalidade de apresentar a posição financeira e patrimonial do Conselho Regional de Química XV Região – CRQ XV representando, portanto, uma posição estática.

Ativo Circulante

Os ativos realizáveis até o exercício seguinte estão demonstrados como circulante.

Notas Explicativas

Caixas e equivalentes de caixa

Discriminação	1º Trim.2024	1º Trim.2025
Caixa e Equivalentes de Caixa – Moeda Nacional	4.784.150,75	5.292.635,99
Total	4.784.150,75	5.292.635,99

Os equivalentes de caixa são mantidos com a finalidade de atender a compromissos de caixa de curto prazo, e não para investimento ou outros fins. Incluem caixa, depósitos bancários à vista e aplicações financeiras realizáveis em até 90 dias da data original do título ou considerados de liquidez imediata ou conversíveis em um montante conhecido de caixa e que estão sujeitos a um risco insignificante de mudança de valor, os quais são registrados pelos valores de custo, acrescidos dos rendimentos auferidos até as datas dos balanços, que não excedem o seu valor de mercado ou de realização.

Disponível

Registra os valores em Bancos, bem como equivalentes, que representam recursos com livre movimentação para aplicação nas operações e para os quais não haja restrições para uso imediato. Os saldos disponíveis em 31/03/2025 no valor de R\$ 5.292.635,99, se apresentam da seguinte forma:

Bancos c/ Corrente

O saldo disponível em 31/03/2025 é no valor de R\$ 6.368,42, conforme pode ser comprovado através do livro razão, das conciliações bancárias e dos extratos bancários.

Notas Explicativas

Bancos c/ Aplicações Financeiras

O saldo disponível em 31/03/2025 é no valor de R\$ 5.053.178,06, conforme pode ser comprovado através do livro razão, das conciliações bancárias e dos extratos bancários.

Disponibilidades em Transito

O saldo disponível em 31/03/2025 é no valor de R\$ 233.089,51, e refere - se a receitas efetivamente arrecadadas em 31/03/2025, a qual ainda não foi liberada na conta corrente do CRQ XV devido a procedimentos bancários. Destacamos que tais receitas são lançadas com base em documentos comprobatórios fornecidos pelo próprio Banco do Brasil, sendo desta maneira receitas líquidas e certas, no valor de R\$ 233.089,51.

Créditos a Curto Prazo

Cabe ressaltar que o CRQ XV contabiliza a sua receita pelo Regime de Competência pelo Sistema Patrimonial e de Caixa pelo Sistema Orçamentário, conforme manual da STN – Secretaria do Tesouro Nacional e normas do CFC.

Discriminação	1º Trim 2024	1º Trim 2025
Anuidades Pessoa Física	882.117,05	833.011,98
Anuidades Pessoa Jurídica	997.550,62	840.407,52
Total	1.879.667,67	1.673.419,50

Notas Explicativas

Demais Créditos e Valores a Curto Prazo

O valor de R\$ 11.374,10, impostos a recuperar, diferença de pagamentos, Conselho Federal de Química, créditos diversos.

Discriminação	1º Trim 2024	1º Trim 2025
Impostos a recuperar	5.359,54	5.359,54
Diferenças de pagamentos	450,28	450,28
Conselho Federal de Química	3.424,00	3.424,00
Créditos Diversos	2.140,28	2.140,28
Total	11.374,10	11.374,10

Ativo Não Circulante

O Ativo não circulante é composto pelos créditos a receber, pela Dívida Ativa Tributária, pelo Imobilizado.

Notas Explicativas

Créditos a Longo Prazo – Dívida Ativa

Discriminação	2023	2024
Créditos Tributários a Receber	-x-	R\$ 7.088.267,40
Total	-x-	R\$ 7.088.267,40

Os Créditos a Receber se referem a valores de anuidades de PF e PJ que se encontram em aberto até o exercício de 2024 e que ainda não foram inscritos na dívida ativa.

Discriminação	2023	2024
Dívida Ativa Tributária	R\$ 5.924,42	R\$ 5.924,42
Total	R\$ 5.924,42	R\$ 5.924,42

O valor registrado de R\$ 5.924,42 na data de 31/03/2025 na conta de Créditos a Longo Prazo, refere-se a dívida ativa tributária. A origem da Dívida Ativa são as anuidades devidas por PF e PJ e as Multas por Infrações.

Os riscos de não recebimento de créditos são reconhecidos em conta de ajuste, a qual será reduzida ou anulada quando deixarem de existir os motivos que a originaram.

Notas Explicativas

(-) Ajuste de Perdas de Créditos a Longo Prazo

Saldo de Provisão de Perdas de Créditos de Devedores Duvidosos (Anuidade de PF/PJ e multas), ainda não inscritas em dívida ativa. O valor escriturado na contabilidade em 31/03/2025 é de R\$ 4.641.545,39.

(-) Ajuste de Perdas da Dívida Ativa

Já foi toda depreciada e seu saldo registrado na contabilidade é de R\$ 5.776,00.

Totalizando assim um ajuste de perdas no valor de R\$ 4.647.321,39

Investimentos

Participações Permanentes no valor de R\$ 1.117,00

Imobilizado

Os bens móveis/imóveis são registrados pelo custo de aquisição. A composição do Imobilizado do Conselho Regional de Química da 15ª Região CRQ XV em 31/03/2025 é de R\$ 1.066.020,96, composto da seguinte forma:

Notas Explicativas

Movimentação do ativo imobilizado:

Tipo de Bem	Saldo 31.12.2024	Aquisições	Saldo 31.03/2025	Depreciação Acumulada	Saldo Líquido Imobilizado
Obra de Arte	4.500,00		4.500,00	1.616,66	2.883,34
Aparelhos de Copa e Cozinha	4.720,96		4.720,96	2.661,10	2.059,86
Mobiliário em Geral	93.291,30		93.291,30	45.528,12	47.763,18
Aparelhos e Equip. de Comunicação	3.695,40		3.695,40	3.194,95	500,45
Equipamentos para áudio, vídeo e foto	3.398,40		3.398,40	2.641,43	756,97
Equipamentos de Informática	102.991,82		102.991,82	91.762,60	11.229,22
Outros Equipamentos	27.862,58		27.862,58	17.687,53	10.175,05
Salas/Escritórios	870.395,00		870.395,00	48.326,28	822.068,72
Instalações/ Galpões	18.561,58		18.561,58	1.004,63	17.556,95
Obras em Andamento	82.329,92		82.329,92	-x-	82.329,92
Total Imobilizado	1.211.746,96		1.211.746,96	214.423,30	997.323,66

Notas Explicativas

Todos dos bens patrimoniais encontram-se registrados em sistema informatizado Sispat.net.

A depreciação dos bens móveis e imóveis foi calculada pelo método linear, em função da estimativa de vida útil dos bens. As taxas anuais de depreciação são as seguintes:

Bem	Taxa de Depreciação Anual	% Residual
Outros Equipamentos	10%	5%
Aparelhos Copa Cozinha	6,67%	5%
Mobiliário em Geral	6,67%	5%
Aparelhos e Equipamentos de Comunicação	6,67%	5%
Equipamentos p/áudio, vídeo e foto	25%	5%
Equipamentos de Informática	25%	5%
Salas/Escritório	4%	5%
Instalações	4%	5%

A contabilização foi realizada conforme orientações no Manual de Procedimentos Contábeis Específicos, editado pela Secretaria do Tesouro Nacional (STN), no processo de convergência da contabilidade pública às normas internacionais de contabilidade.

Notas Explicativas

Passivo Circulante

O passivo a curto prazo, está demonstrado no balanço patrimonial como circulante, destacando-se as seguintes obrigações:

Discriminação	1º TRIM 2024	1º TRIM 2025
Obrigações Trabalhistas		42.103,97
Encargos Sociais		11.797,68
Fornecedores		1.625,31
Obrigações a Outros Entes (CFQ)		1.751,49
Obrigações Fiscais		64,93
Provisões a Curto Prazo		77.998,83
Total		139.307,84

Notas Explicativas

Resultado Orçamentário (RO)

O Resultado Orçamentário apurado em 31/03/2025 foi um déficit de R\$ 86.663,21, conforme demonstramos:

Discriminação	1º Trim .2024	1º Trim.2025
Receita Arrecadada		1.085.484,91
(-) Despesa Empenhada		(1.172.148,12)
Déficit Orçamentário		86.663,21

Fonte: Balanço Orçamentário

Resultado Primário (RP)

O Resultado Primário apurado em 31/03/2025 foi um déficit de R\$ 86.663,21, conforme demonstramos:

Discriminação	1º Trim .2024	1º Trim.2025
Receita Corrente Arrecadada		1.085.484,91
(-) Despesa Corrente Empenhada		(1.172.148,12)
Déficit Primário		86.663,21

Notas Explicativas

Resultado Orçamentário (RO)

O Resultado Orçamentário apurado em 31/03/2025 foi um déficit de R\$ 86.663,21, conforme demonstramos:

Discriminação	1º Trim .2024	1º Trim.2025
Receita Arrecadada		1.085.484,91
(-) Despesa Empenhada		(1.172.148,12)
Déficit Orçamentário		86.663,21

Fonte: Balanço Orçamentário

Resultado Primário (RP)

O Resultado Primário apurado em 31/03/2025 foi um déficit de R\$ 86.663,21, conforme demonstramos:

Discriminação	1º Trim .2024	1º Trim.2025
Receita Corrente Arrecadada		1.085.484,91
(-) Despesa Corrente Empenhada		(1.172.148,12)
Déficit Primário		86.663,21

Notas Explicativas

Resultado Financeiro (RF)

O Resultado Financeiro apurado no 1º trimestre de 2025 é um Superávit no valor de R\$ 4.224.620,22, apurado no Balanço Patrimonial Comparado do mês de dezembro, conforme demonstramos:

Resultado Financeiro	1º Trim .2024	1º Trim.2025
Ativo Financeiro		R\$ 5.305.436,97
(-) Passivo Circulante		(R\$ 1.035.991,43)
		-X-
Superávit/Déficit Financeiro		4.269.445,54

Fonte: Balanço Patrimonial

Resultado Patrimonial (RP)

O Resultado Patrimonial foi apurado com base no regime de competência da Variação Patrimonial Diminutiva e Variação Patrimonial Aumentativa, registrada no sistema patrimonial.

O Resultado Patrimonial apurado no 1º trimestre de 2025 foi um Superávit no valor de R\$ 2.506.014,79

Discriminação	1º Trim .2024	1º Trim.2025
Variação Patrimonial Aumentativa		R\$ 2.758.904,41
(-) Variação Patrimonial Diminutiva		(R\$ 209.128,25)
Superávit Patrimonial	1.230.771,69	R\$ 2.549.776,16

Fonte: Demonstração da Variação Patrimonial

Notas Explicativas

Demonstração do Fluxo de Caixa (DFC)

De acordo com o Manual de Contabilidade Aplicada ao Setor Público, volume V, da Secretaria do Tesouro Nacional – STN, a demonstração do fluxo de caixa tem o objetivo de contribuir para a transparência da gestão pública, pois permite um melhor gerenciamento e controle financeiro dos órgãos e entidades do setor público.

O Fluxo de Caixa foi elaborado pelo método direto, evidenciando as movimentações havidas no caixa e seus equivalentes.

O Fluxo de Caixa das operações compreende os ingressos decorrentes de receita corrente e ingressos extraorçamentários, dos desembolsos da despesa corrente, dos desembolsos extraorçamentários, bem como dos desembolsos da Despesa de Capital.

A demonstração do Fluxo de Caixa 1º trimestre de 2025 está assim demonstrada:

O Resultado Financeiro apurado no 1º trimestre de 2025 é um Superávit no valor de R\$ 4.224.620,22, apurado no Balanço Patrimonial Comparado do mês de dezembro, conforme demonstramos:

Notas Explicativas

Ingressos	1º Trim .2024	1º Trim.2025
Receita Corrente		1.085.484,91
Outros Ingressos		31.734,21
Receita de Capital		-X-
Subtotal		1.117.219,12
Dispêndios	1º Trim .2024	1º Trim.2025
Despesa Corrente		141.938,74
Outros Dispêndios		137.247,33
Despesas de Capital		-X-
Subtotal		279.186,07
Geração Líquida de Caixa e Equiv. De Caixa		838.033,05

O Resultado positivo do Fluxo de Caixa e Equivalentes no exercício do 1º trimestre de 2025, foi de R\$ 838.033,05.



O CRQ15: Um Guarda-Chuva de Proteção

O Conselho Regional de Química da 15^a Região -CRQ/RN não é apenas um órgão fiscalizador, mas um escudo protetor da sociedade. Ele assegura que a Química seja praticada com total segurança, ética e a mais alta competência, garantindo um futuro mais seguro e inovador para todos.