

# Relatório de Gestão - 2020

Conselho Regional de Química da 15ª Região



# SUMÁRIO

1. Mensagem do Dirigente Máximo (Presidente) 03
2. Visão geral organizacional e ambiente externo 04
3. Riscos, Oportunidades e Perspectivas 10
4. Governança, Estratégia e desempenho 13
5. Informações Orçamentárias, Financeiras e Contábeis 30
6. Anexos e apêndices 50



# MENSAGEM DO PRESIDENTE

O Relatório de Gestão de 2020 tem como objetivo apresentar aos órgãos de controle e a sociedade em geral, as atividades desenvolvidas ao longo do exercício de 2020 pelo Conselho Regional de Química da 15ª Região, que tem jurisdição em todo o Estado do Rio Grande do Norte.

Este é o terceiro ano que trabalhamos, acolhendo os princípios de governança e gestão para garantir a atividade plena da química, conforme nos normatizou o Conselho Federal de Química através do plano estratégico 2018-2028 do sistema CFQ/CRQ's.

No início do ano a intenção era darmos continuidade aos projetos “foco na atividade finalística”, cujas ações seriam voltadas para a fiscalização do exercício profissional *in loco*, o que foi feito até 10 de março. Antes de findar o primeiro trimestre, veio a pandemia do COVID-19 e assim enxergamos de imediato quão importante era o nosso papel de órgão fiscalizador da profissão de Químicos, garantindo produtos confiáveis ao combate do COVID-19.

Ficamos seis meses em *home office*, no entanto, a equipe esteve sempre focada e comprometida no atendimento das demandas, consultas diversas sobre a regularidade de profissionais e empresas que estavam fabricando álcool e água sanitária, além das denúncias de fabricação clandestina desses produtos.

Mudamos o foco para fiscalização reativa que consistiu em abrir um canal direto para recebimento dessas denúncias. E após a fiscalização, protocolamos junto a Polícia Civil do Rio Grande do Norte (Delegacia de Defesa do Consumidor) pedidos de abertura de inquérito. Dessa forma, foi possível combater os infratores e oportunistas do caos provocado pelo COVID-19, que vendiam produtos químicos

produzidos de maneira irregular em instalações inadequadas, sem o acompanhamento de um Profissional da Química e portanto, sem qualquer controle de qualidade.

Com isso, lutamos contra o exercício ilegal da Profissão de Químicos e contribuímos para que a Sociedade Potiguar recebesse produtos eficazes e que não causassem riscos à saúde.

Além disso, o CRQ-XV realizou as plenárias de forma digital o que permitiu a contínua certificação de empresas e habilitação de profissionais, proporcionando o aumento de oferta de bons produtos ao mercado potiguar.


Junto ao Conselho Federal de Química participamos de campanhas orientativas durante todo o ano de 2020 que foi intitulada de Química Solidária. E realizamos parcerias entre as indústrias regulares existentes e as Universidades e assim cooperamos para fabricação de álcool gel para doação as comunidades carentes.

Concluímos 2020 com a esperança de continuarmos colaborando para o desenvolvimento de produtos e serviços para combater o corona vírus e proporcionar o bem estar a sociedade potiguar.

Natal, 25 de março de 2021.

Djalma Ribeiro da Silva  
Presidente do CRQ-XV Região  
Gestão Fev/2021 – Fev/2024

# VISÃO GERAL ORGANIZACIONAL E AMBIENTE EXTERNO



## Quem somos?

O CRQ-XV é uma Autarquia Federal, criada pela Lei n° 2.800, de 18 de junho de 1956, com o objetivo de fiscalizar o exercício da profissão de químico, por meio do controle ético e técnico-profissional, protegendo a sociedade de maus profissionais, de modo a assegurar à população atendimento responsável e de qualidade, a partir dos seguintes VALORES:

- ✓ Ética
- ✓ Integridade
- ✓ Transparência
- ✓ Unicidade
- ✓ Foco na Sociedade
- ✓ Inovação
- ✓ Excelência em Gestão
- ✓ Autorresponsabilidade

## Quantos somos?

- ✓ 1958 Profissionais registrados
- ✓ 529 Indústrias registradas
- ✓ 01 Unidade (Sede – Natal/RN)
- ✓ 06 Funcionários

## Missão

Promover a atividade plena da Química, com vistas a contribuir para o desenvolvimento sustentável do Estado do Rio Grande do Norte.

## Visão

Ser reconhecido como referência no desenvolvimento da Química na nossa Jurisdição.







## ROL DOS RESPONSÁVEIS

GESTÃO FEV/2018-FEV/2021

PRESIDENTE	Afonso Avelino Dantas Neto Engenheiro Químico
VICE PRESIDENTE	Josette Lourdes de S. Melo Engenheira Química
TESOUREIRO	Djalma Ribeiro da Silva Bacharel em Química
PRIMEIRO SECRETÁRIO	Humberto Neves Maia de Oliveira Engenheiro Químico



# CONSELHEIROS

CATEGORIA PROFISSIONAL	TITULAR	SUPLENTE	INÍCIO	TÉRMINO
<b>REPRESENTANTES DAS ENTIDADES DE ENSINO SUPERIOR QUE OFERECE CURSOS NA ÁREA DA QUÍMICA</b>				
ENGENHARIA QUÍMICA	Humberto Neves Maia de Oliveira Engenheiro Químico	Magna Angélica dos Santos Bezerra Sousa Engenheira Química	19.02.2021	18.02.2023
BACHAREL EM QUÍMICA	Djalma Ribeiro da Silva Bacharel em Química	Júlio César de Oliveira Freitas Licenciado em Química	18.02.2019	17.02.2022
QUÍMICA INDUSTRIAL	Josette Lourdes de S. Melo Engenheira Química	Ricardo Henrique de Lima Leite Engenheiro Químico	19.02.2018	18.02.2021
<b>REPRESENTANTES DAS ASSOCIAÇÕES PROFISSIONAIS OU SINDICATOS DA ÁREA DA QUÍMICA</b>				
ENGENHARIA QUÍMICA	Christiane Maria Christina Nóbrega Bakker Engenheira Química	Andrea Araújo Furtunato do Amaral Engenheira Química	18.02.2019	17.02.2022
ENGENHARIA QUÍMICA	Marcelio de Melo Bayer Engenheiro Químico	Josivan de Medeiros Dantas Engenheiro Químico	18.02.2019	17.02.2022
QUÍMICA INDUSTRIAL	Avelino de Queiroga Cavalcanti Neto Químico Industrial	Isandra de França Medeiros Química Industrial	19.02.2018	18.02.2021
QUÍMICA INDUSTRIAL	Miguel Arcangelo da Silva Neto Químico Industrial	Michele Dantas Engenheira de Alimentos	13.07.2017	12.07.2020
BACHAREL EM QUÍMICA	José Antonio Moura Bacharel em Química	Emilly Cinthia de Araújo Tossi Bacharel em Química	13.07.2017	12.07.2020
TÉCNICO EM QUÍMICA	José Paulo Guardiani Técnico em Química	José Alan dos Santos Rodrigues Técnico em Alimentos	13.07.2017	12.07.2020



## NOSSOS PROCESSOS DE NEGÓCIOS

### PROCESSOS DE GOVERNANÇA

Estratégia

Liderança

Transparência

Prestação de  
Contas

### PROCESSOS FINALÍTICOS

Institucionais

Orientação

Registro

Fiscalização

Julgamento

### PROCESSOS DE GESTÃO

Finanças

Administrativo

Tecnologia da  
Informação e  
Comunicação

Pessoas

### PROCESSOS DE MONITORAMENTO E MELHORIA

Inovação

Controle  
Interno

Risco

Conformidade

## NOSSAS PRINCIPAIS ATRIBUIÇÕES

- ✓ Velar pelo Registro Profissional dos Inscritos;
- ✓ Zelar pela preservação da ética e a habilitação técnica adequada para o exercício profissional;
- ✓ Fiscalizar, defender e disciplinar o exercício da atividade profissional;
- ✓ Resguardar o interesse público;
- ✓ Focar o propósito da organização em resultados para cidadãos e usuários dos serviços.





## E O NOSSO PAPEL ...

1. Garantir a entrega de benefícios econômicos, sociais e ambientais para os cidadãos;
2. Ser transparente, mantendo a sociedade informada acerca das decisões tomadas e dos riscos envolvidos;
3. Garantir que a organização seja, e pareça, responsável para com os cidadãos;
4. Ter clareza acerca de quais são os produtos e serviços efetivamente prestados para cidadãos e usuários, e manter o foco nesse propósito;
5. Envolver as partes interessadas;
6. Manter a comunicação com as partes interessadas;
7. Certificar que os usuários recebem serviços de qualidade;
8. Ter, e usar estruturas de aconselhamento, apoio e informação de qualidade;
9. Atuar efetivamente no aprimoramento das diretrizes curriculares do ensino da química.



# RISCOS, OPORTUNIDADES E PERSPECTIVAS



# RISCOS, OPORTUNIDADES E PERSPECTIVAS

Durante todo o exercício de 2020 as organizações enfrentaram riscos inimagináveis anteriormente, uma vez que a probabilidade de ocorrer uma pandemia nos dias atuais era pouquíssima ou até considerado impossível para muitos, haja vista o avanço tão alto da ciência e tecnologia.

O risco de não podermos “transitar livremente” nunca foi previsto, mas chegou com a COVID-19. E nos trouxe a oportunidade de buscarmos meios diversos de atender as nossas demandas e cumprir o nosso papel de órgão de fiscalização profissional.

Fizemos das nossas forças a necessidade de combater as fraquezas o mais urgente possível. Fizemos das ameaças uma oportunidade de crescermos como instituição e iniciar o processo de Gestão de riscos a partir do exercício de 2021.

## O que tínhamos

- Infraestrutura
- Engajamento dos gestores e funcionários
- Poucos recursos de TI

## O que fizemos

- Desenvolvemos meios para que todos os atendimentos remotos fossem realizados com sucesso.
- Iniciamos o processo de gestão de riscos.



# MANTIVEMOS AS NOSSAS LINHAS DE DEFESA

Diretoria



## 1ª Linha de Defesa

- Gerências

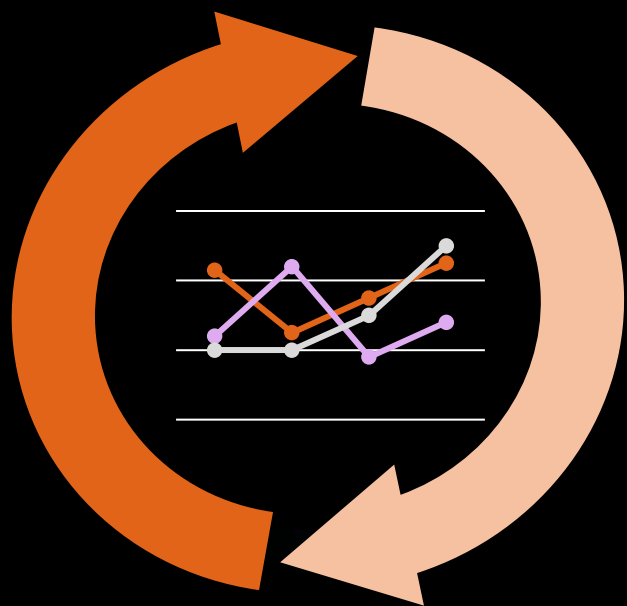


## 2ª Linha de Defesa

- Assessoria Jurídica
- Assessoria Contábil



# GOVERNANÇA, ESTRATÉGIA E DESEMPENHO







## MAPA ESTRATÉGICO

2018 - 2028

### MISSÃO

Promover a atividade plena da Química, com vistas a contribuir para o desenvolvimento sustentável do país

### VISÃO

Ser reconhecido como referência no desenvolvimento da Química no Brasil

### VALORES

Ética  
Integridade  
Transparência  
Unicidade  
Foco na Sociedade  
Inovação  
Excelência em Gestão  
Autorresponsabilidade

## SOCIEDADE

Assegurar à Química como uma das estratégias de desenvolvimento da nação

Assegurar que a sociedade receba produtos e serviços de qualidade

## PROCESSOS INTERNOS

### Relações com a Sociedade

Normatizar o exercício das atividades químicas

Estabelecer sistemática de orientação do exercício profissional

Garantir uma fiscalização eficaz e efetiva

Ampliar parcerias institucionais

### Relações Institucionais

Influenciar os processos político e legislativo nacional

Influenciar as diretrizes educacionais da Química

Garantir a eficácia da comunicação com os profissionais de Química e a Sociedade

## GOVERNANÇA E GESTÃO

Garantir a sustentabilidade financeira de todo Sistema CFQ/CRQS

Adotar as melhores práticas de Governança e Gestão

Promover a inovação de processos e serviços, por meio da melhoria contínua e das ferramentas de Inteligência Artificial

## APRENDIZADO E CRESCIMENTO

Qualificar adequadamente o time de gestores e colaboradores para suprir as demandas do Sistema CFQ/CRQS

Implementar políticas de valorização para manter o capital humano

Adotar um sistema integrado e inovador de informação capaz de interligar o sistema CFQ/CRQS e as partes interessadas

Conscientizar, alinhar, direcionar e disseminar os objetivos estratégicos do Sistema CFQ/CRQS para atingir os resultados esperados

Promover a atividade plena da Química, com vistas a contribuir para o desenvolvimento sustentável do país



Velar pelo Registro de profissionais e empresas

Zelar pela preservação da ética e a habilitação técnica adequada para o exercício profissional

Fiscalizar, defender e disciplinar o exercício da atividade profissional

Resguardar o interesse público

Focar o propósito da organização em resultados para cidadãos e usuários dos serviços

Sociedade



Registrado



Ser reconhecido como referência no desenvolvimento da Química no Brasil

**OE 02** Assegurar que a sociedade receba produtos e serviços de qualidade

**OE 03** registrar os Profissionais e Empresa que exerçam atividades químicas

**OE 04** Estabelecer sistemática de orientação do exercício profissional

**OE 05** Garantir uma fiscalização eficaz e efetiva

**OE 06** Ampliar parcerias institucionais

**OE 07** Influenciar os processos político e legislativo no âmbito estadual

**OE 08** Influenciar as diretrizes educacionais da Química

**OE 09** Garantir a eficácia da comunicação com os profissionais de Química e a Sociedade

**OE 10** Garantir a transparência da Gestão

**OE 11** Adotar as melhores práticas de Governança e Gestão

**OE 12** Promover a inovação de processos e serviços, por meio da melhoria contínua e das ferramentas de Inteligência Artificial

**OE 16** Conscientizar, alinhar, direcionar e disseminar os objetivos estratégicos do Sistema CFQ/CRQS para atingir os resultados esperados.



## PROCESSOS

## GOVERNANÇA E GESTÃO

### DIRETRIZES

### OBJETIVOS ESTRATÉGICOS

### PROJETOS

**ESTRATÉGICA**

**LIDERANÇA**

**TRANSPARENCIA**

**PRESTAÇÃO DE  
CONTAS**

**OE 10** Garantir a sustentabilidade financeira de todo Sistema CFQ/CRO's;

**OE 11** Adotar as melhores práticas de Governança e Gestão;

**OE 12** Promover a inovação de processos e serviços, por meio da melhoria contínua e das ferramentas de Inteligência Artificial.

Fiscalização planejada e monitorada;

Adesão ao pacote de TI ofertado pelo CFQ;

Reorganização/Adequação do Organograma Funcional e Setores Internos;

Revisão do Manual de Procedimento Padrão;

Aquisições, contratos e licitações por Centro de Custos;

Adoção de práticas sustentáveis;

Análise crítica do sistema de gestão.



## PROCESSOS

## FINALÍSTICOS

### DIRETRIZ

### OBJETIVO (S) ESTRATÉGICO (S)

### PROJETO (S)

#### REGISTRO

**OE 03** registrar os profissionais e empresa que exerçam atividades químicas Profissional;  
**OE 04** Estabelecer sistemática de orientação do exercício profissional;  
**OE 16** Conscientizar, alinhar, direcionar e disseminar os objetivos estratégicos do Sistema CFQ/CROS para atingir os resultados esperados.

Plano de fiscalização e monitorada;  
Promoção de seminários por Câmara Técnica;  
Promoção de palestras e workshops para Profissionais, Empresários e Estudantes.

### DIRETRIZ

### OBJETIVO (S) ESTRATÉGICO (S)

### PROJETO (S)

#### ORIENTAÇÃO

**OE 04** Estabelecer sistemática de orientação do exercício profissional;  
**OE 09** Garantir a eficácia da comunicação com os profissionais de Química e a Sociedade;  
**OE 06** Ampliar parcerias institucionais.

Realização de palestras nas IES e Ensino Técnico;  
Patrocínio de Eventos Acadêmicos;  
Site Interativo com disponibilidade de informações e conteúdos;  
Participação em eventos em defesa da Profissão.

### DIRETRIZES

### OBJETIVO (S) ESTRATÉGICO (S)

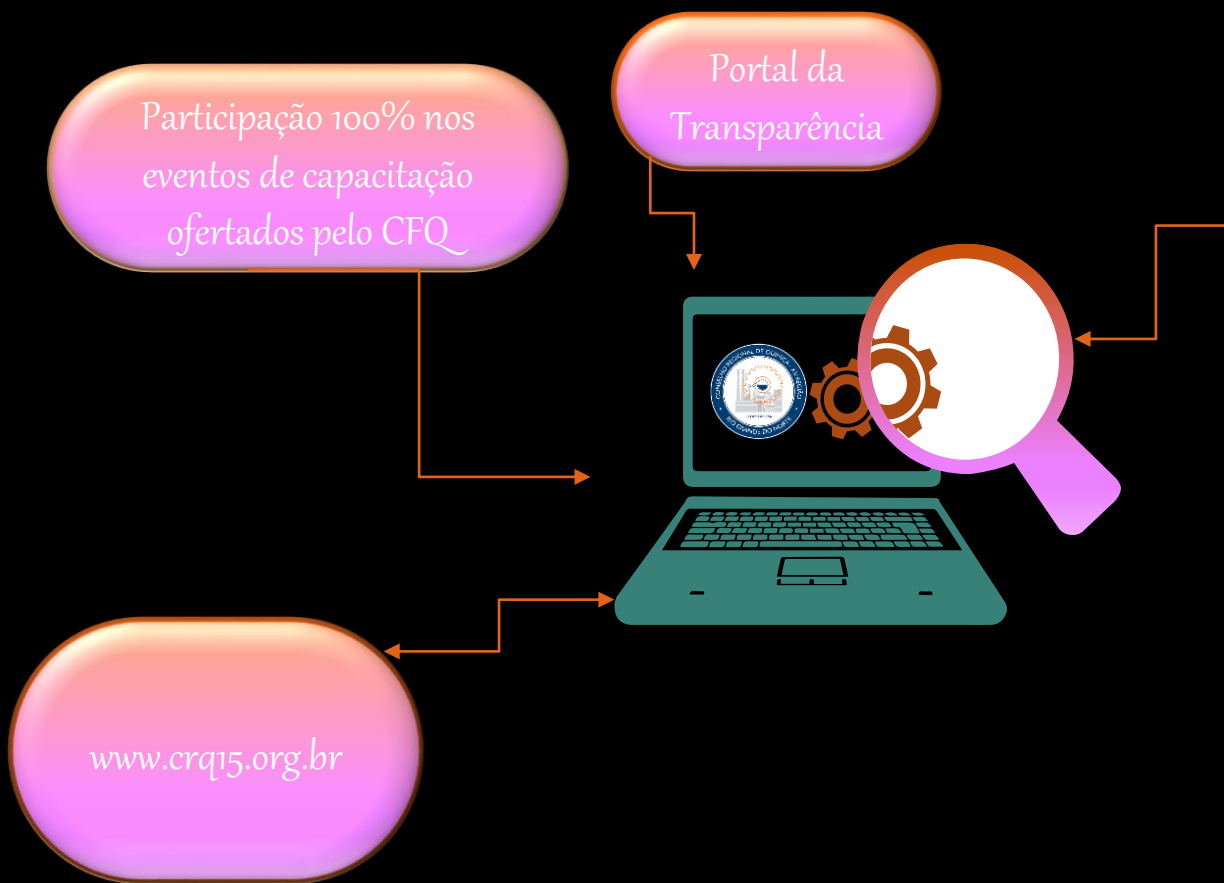
### PROJETO (S)

#### FISCALIZAÇÃO JULGAMENTO

**OE 02** Assegurar que a sociedade receba produtos e serviços de qualidade;  
**OE 05** Garantir uma fiscalização eficaz e efetiva.

Planejamento de fiscalização com estabelecimento de metas;  
Modernização da Infraestrutura;  
Elaboração de POP dos Procedimentos Administrativos.

# COMUNICAÇÃO COM AS PARTES INTERESSADAS



## **ATENDIMENTO**

### **PROFISSIONAIS E EMPRESAS**

Agende o seu atendimento presencial  
e-mail: atendimento@crq15.org.br

### **FISCALIZAÇÃO E DENÚNCIAS**

 (84) 9 9635-0055  
e-mail: gerente.fiscalizacao@crq15.org.br

**WWW.CRQRN.ORG.BR**

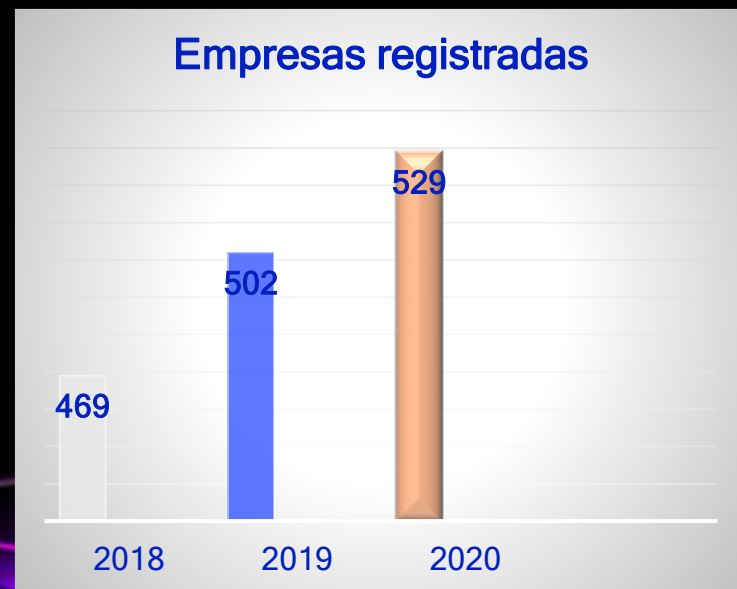
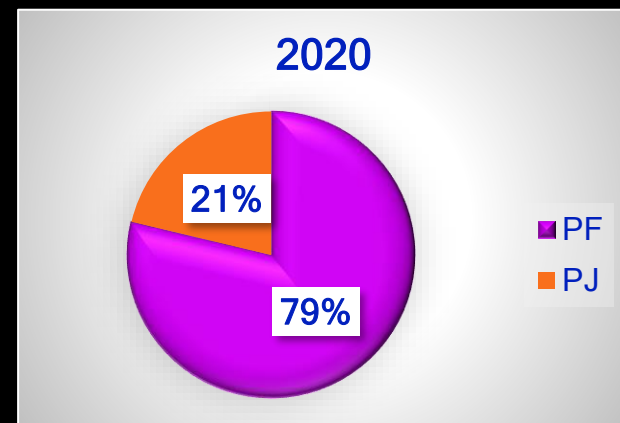
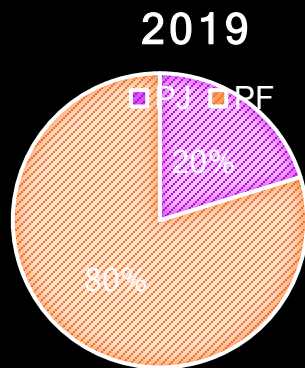
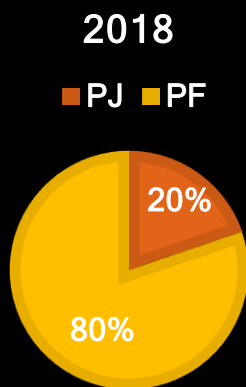




# Registros Pessoa Física x Pessoa Jurídica



VISÃO GERAL



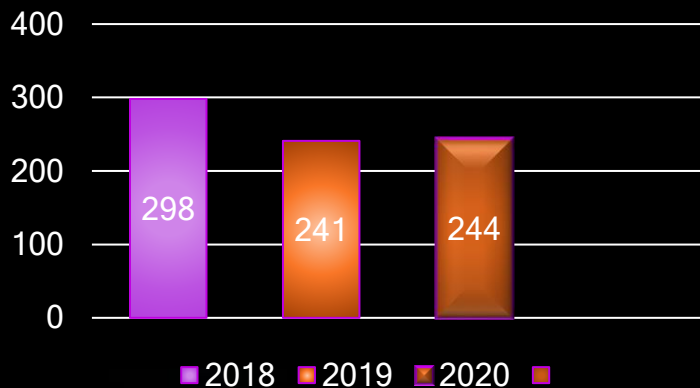


# ISENTOS - Adimplência - Inadimplência

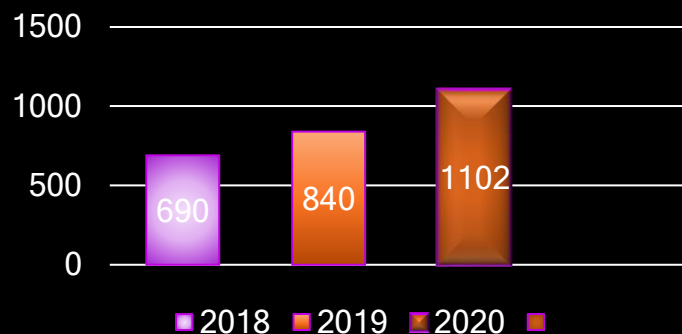
Ano	Percentual de profissionais ISENTOS			
	Registrados	(-) ISENTOS	%	Base Anuidade
2018	1.901	298	15,68%	1.603
2019	1.977	241	12,19%	1.736
2020	1.958	244	12,46%	1.714

Ano	Percentual de adimplentes e inadimplentes			
	Adimplentes		Inadimplentes	
2018	913	51,59%	690	43,04%
2019	896	51,61%	840	48,38%
2020	612	35,70%	1.102	64,30%

Comparativo das isenções



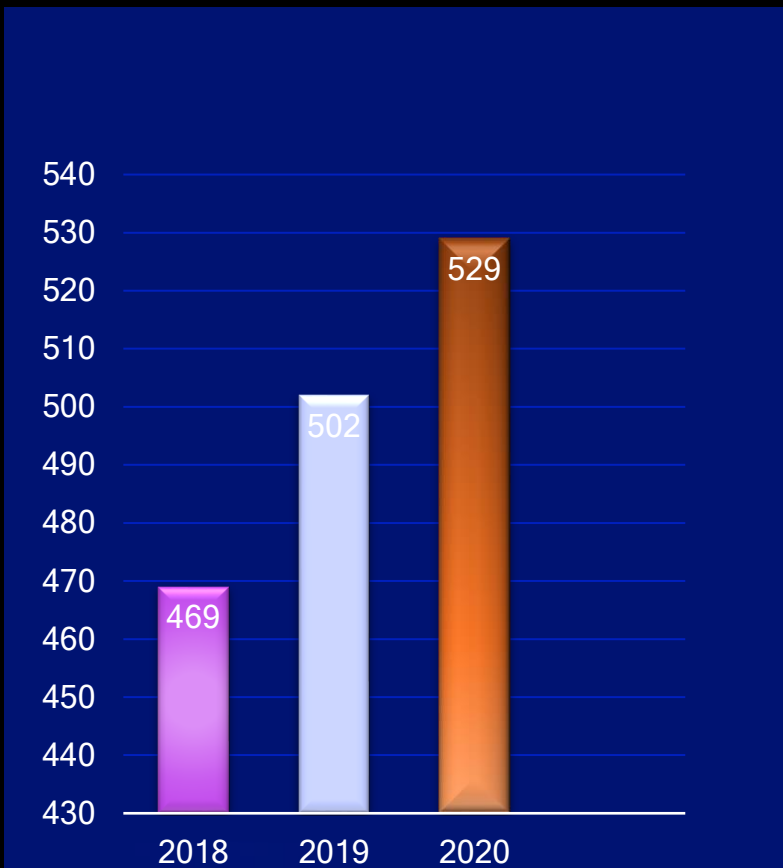
Comparativo da inadimplência



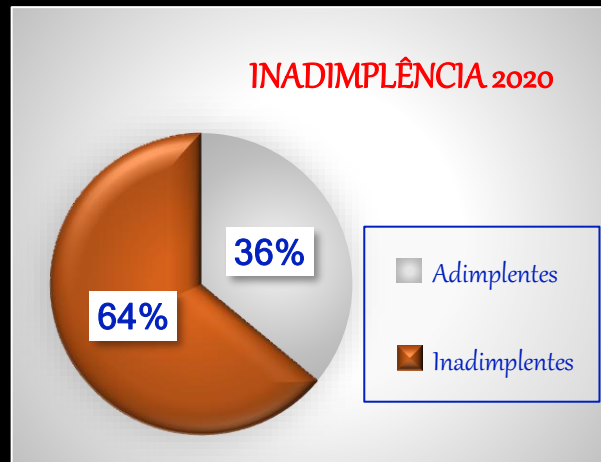
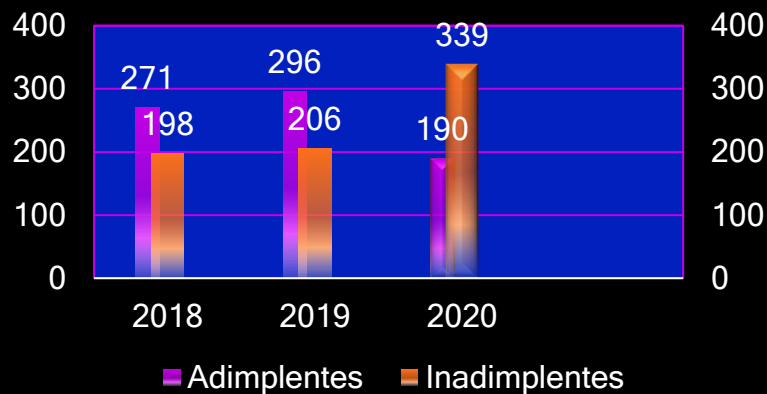


# EMPRESAS

## EMPRESAS REGISTRADAS



## ADIMPLENTES X INADIMPLENTES

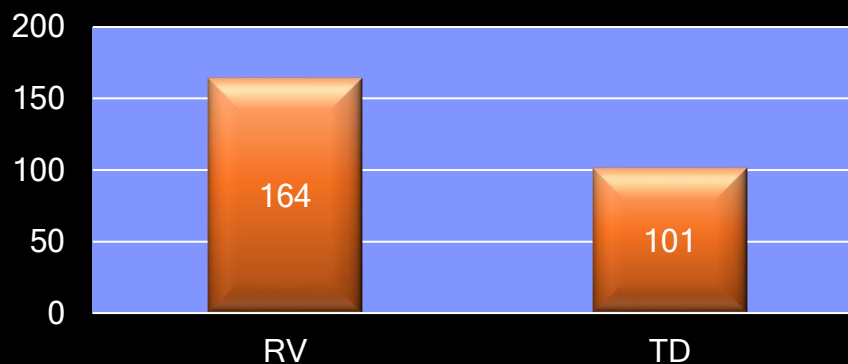


## Fiscalizações Realizadas 2020

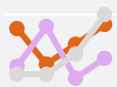
Tipos	Previstas	Realizadas	% Realização
Novas Vistorias	30	13	43,33%
Vistorias de Rotina	469	145	30,91%
Denúncias/Diligências	-	6	100%
<b>Total</b>	<b>499</b>	<b>164</b>	<b>32,86%</b>



## Relatórios de Vistoria (RV) e Termos de Declaração (TD) Lavrados



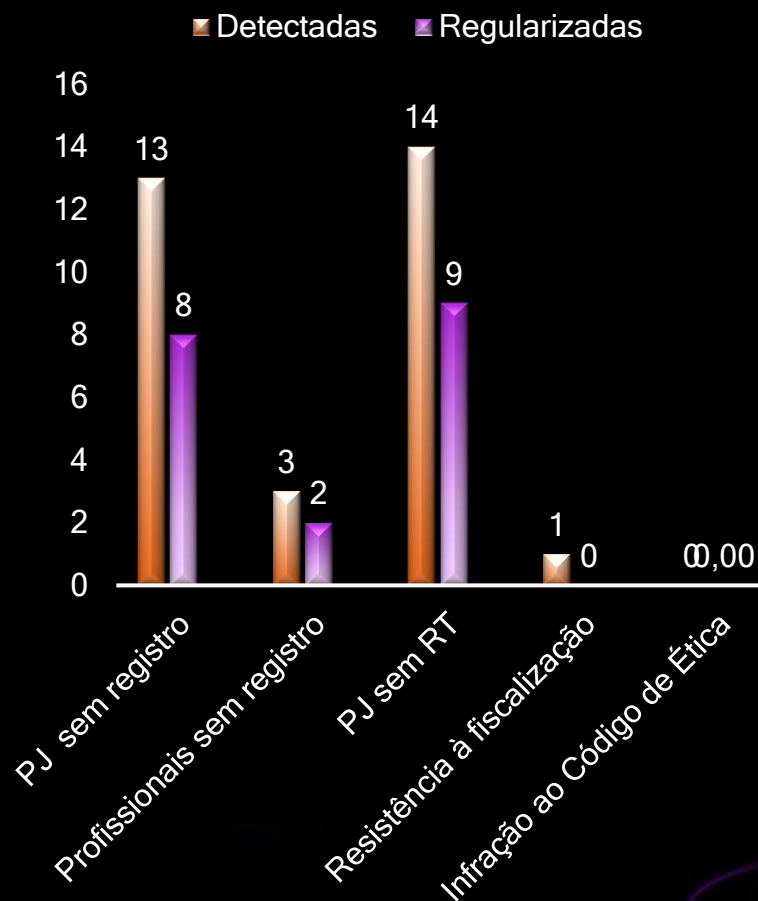
FISCALIZAÇÃO



# FISCALIZAÇÃO

## INFRAÇÕES

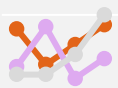
### NÚMERO DE REGULARIZAÇÃO



Tipos de Infração	2018	2019	2020
PJ sem registro	75	62	13
Profissionais sem registro	40	66	03
PJ sem RT	42	34	15
Resistência à Fiscalização	0	0	01
Infração ao Código de Ética	0	0	00
<b>Total</b>	<b>157</b>	<b>162</b>	<b>32</b>

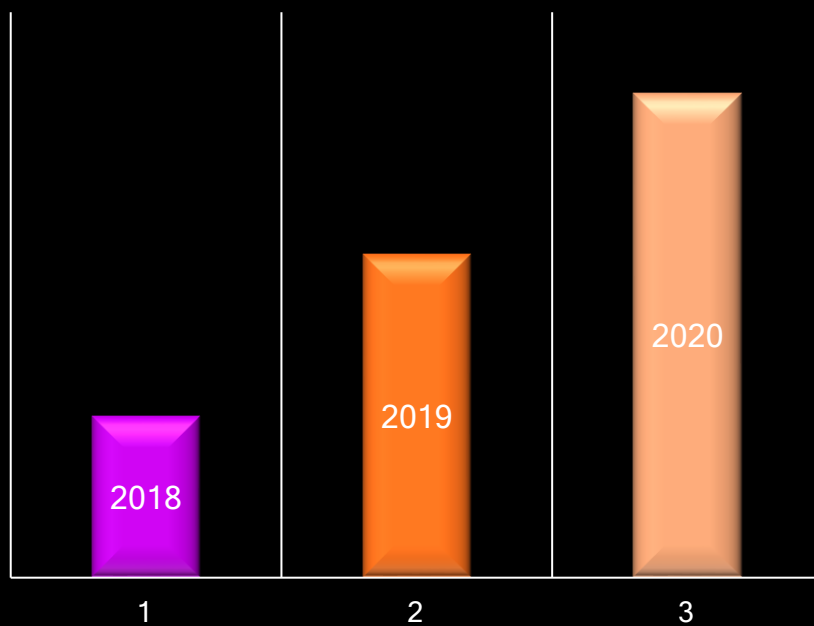




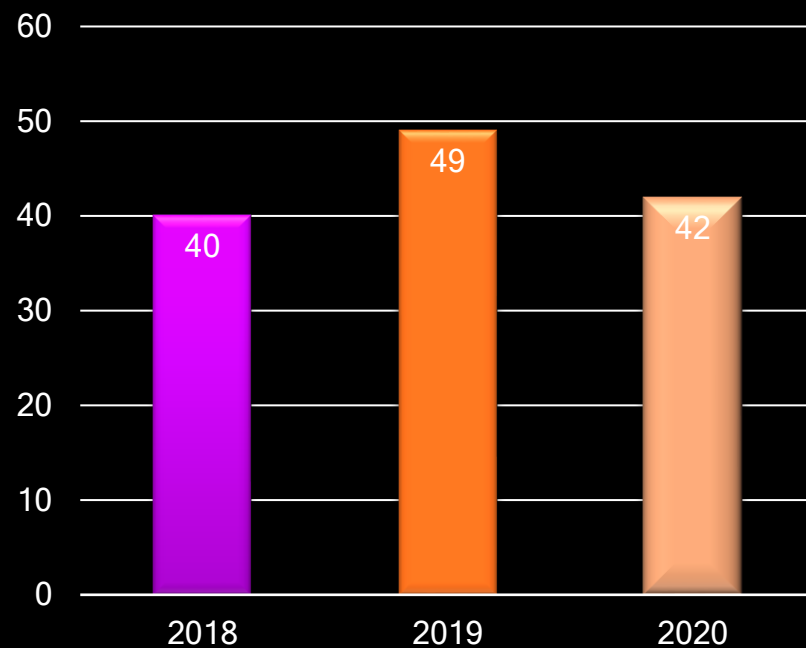


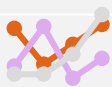
# FISCALIZAÇÃO

## ANOTAÇÃO DE RESPONSABILIDADE TÉCNICA POR INDÚSTRIAS



## ANOTAÇÃO DE RESPONSABILIDADE TÉCNICA DE AUTÔNOMO POR PROJETOS

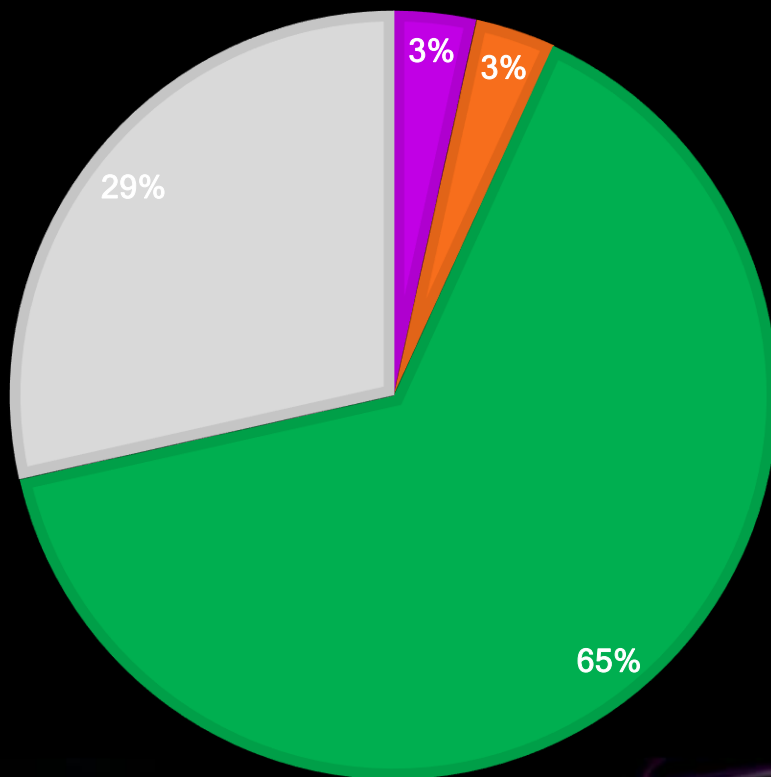




# ATENDIMENTO

## OUTROS SERVIÇOS PRESTADOS

CERTIDÃO OFÍCIOS ATENDIMENTO POR EMAIL ATENDIMENTO PRESENCIAL



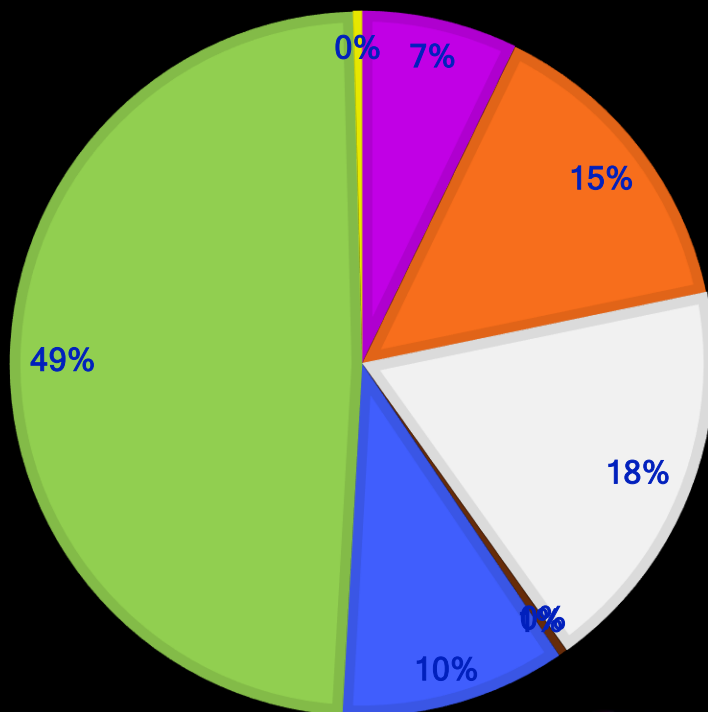


## PROCESSOS ADMINISTRATIVOS JULGADOS



JULGAMENTO

- RF
- INFRAÇÃO
- ISENÇÃO
- RP
- CANCELAMENTO RF
- LICENÇA PROFISSIONAL
- ART
- CANCELAMENTO RP



Total de Processos Instaurados

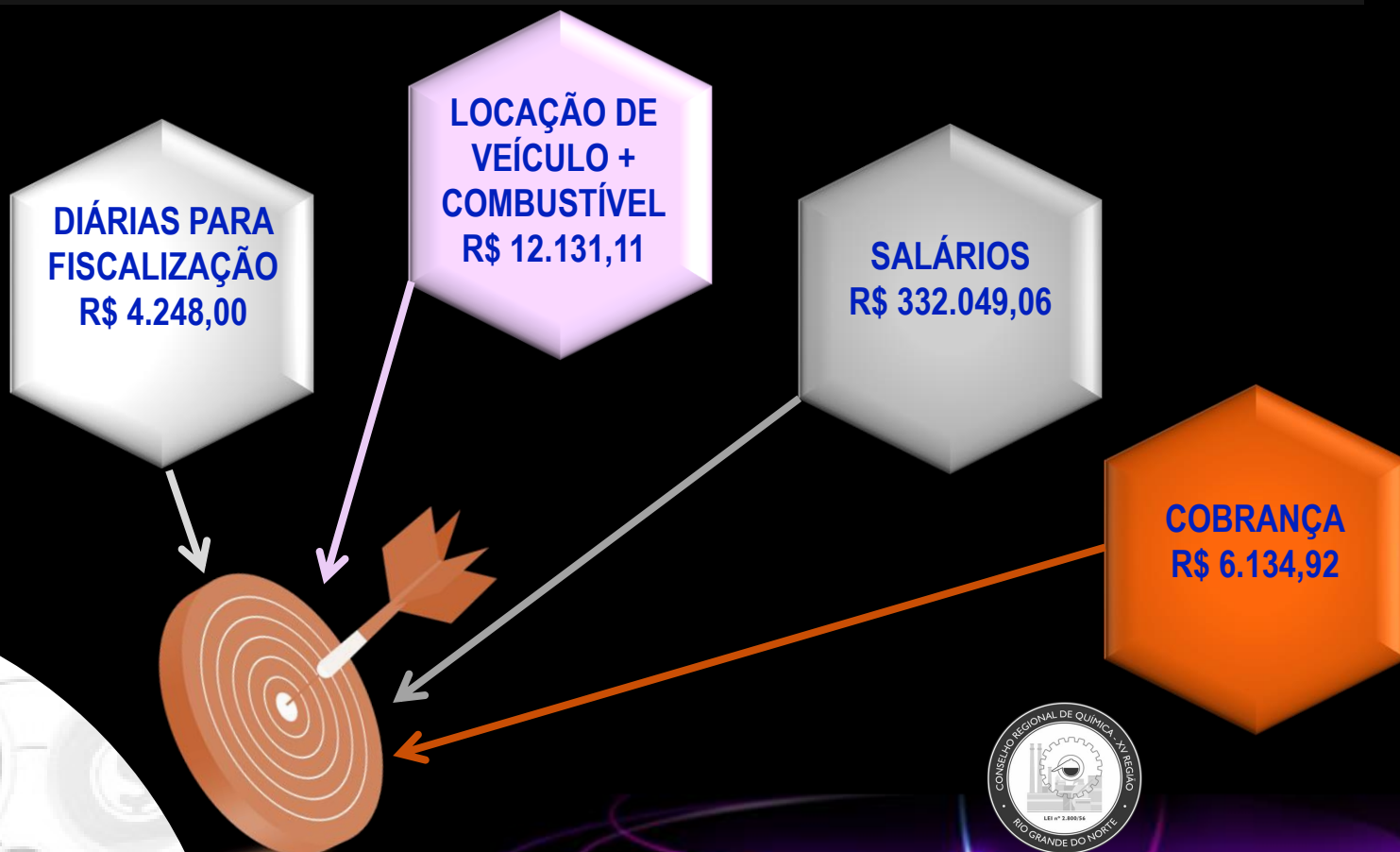
542

Total de Processos Julgados

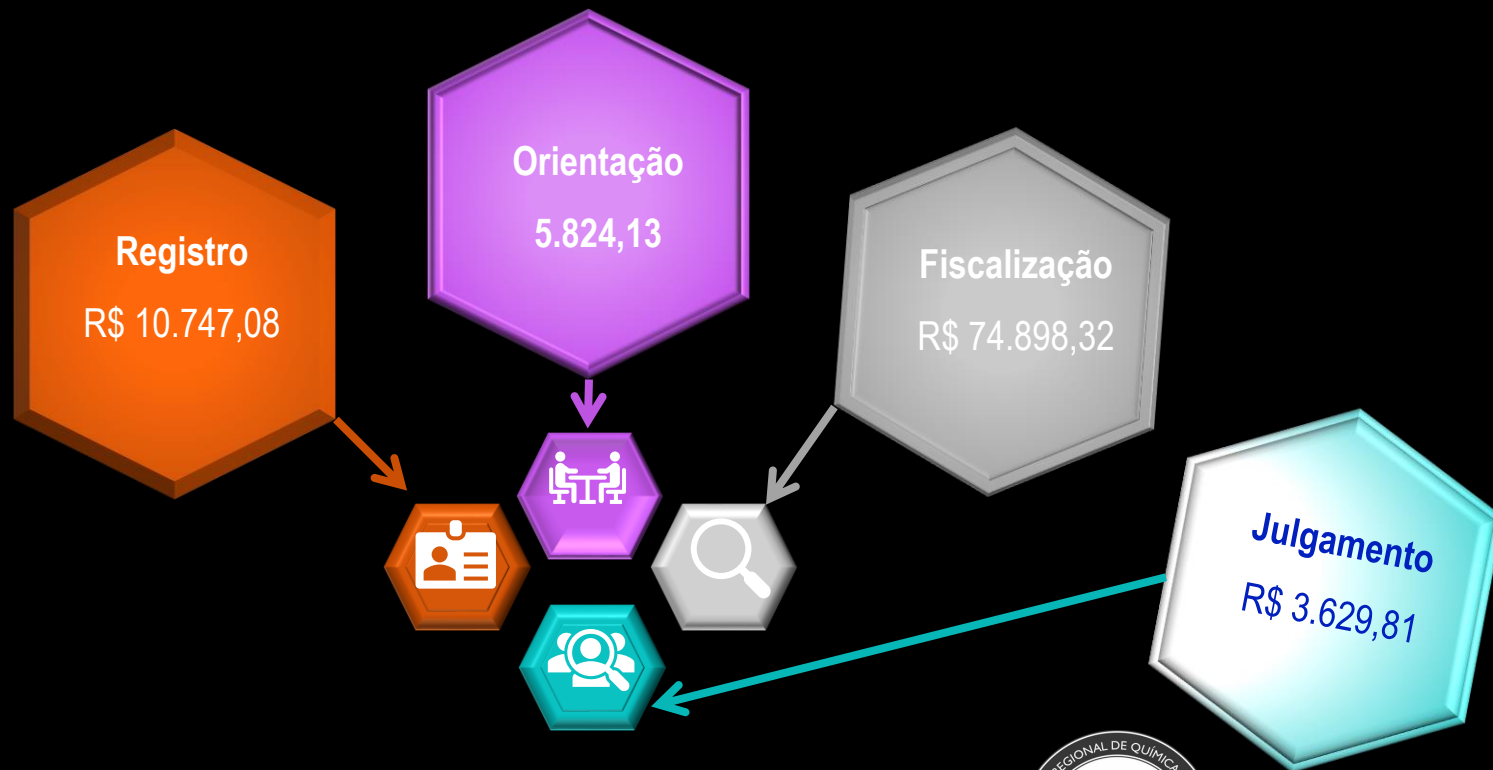
502



# PRINCIPAIS CUSTOS DA FISCALIZAÇÃO



# CUSTOS DOS PROCESSOS FINALÍSTICOS



**Total - R\$ 95.099,34**

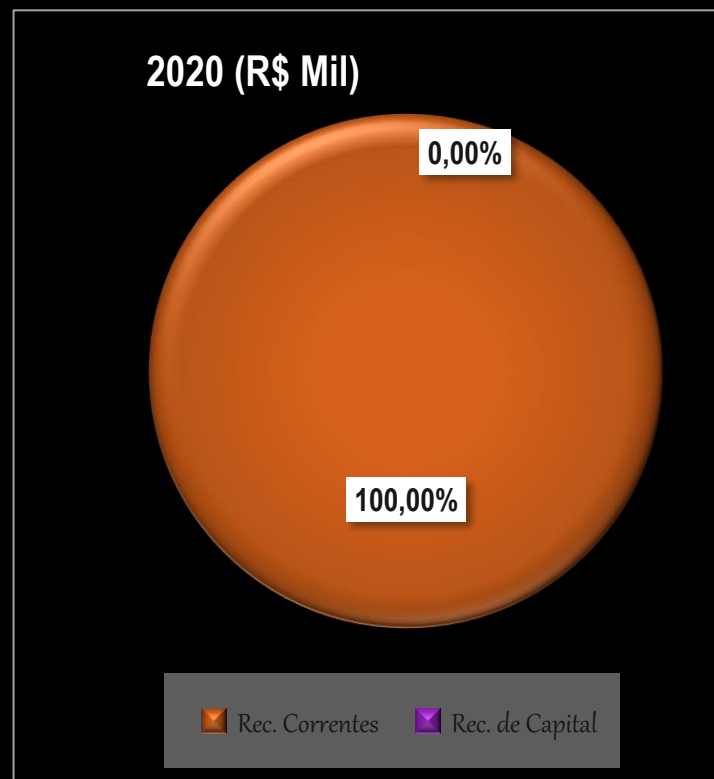




EXECUÇÃO DA RECEITA

2020	Receita		Variação	
	Orçada	Realizada	R\$	%
Corrente	R\$ 1.756.750	R\$ 831.416	-R\$ 925.333	-52,67%
Capital	R\$ 180.000	R\$ -	-R\$ 180.000	-100,00%
<b>Total</b>	<b>R\$ 1.936.750</b>	<b>R\$ 831.416</b>	<b>-R\$ 1.105.333</b>	<b>-57,07%</b>

RECEITA CORRENTE X RECEITA DE CAPITAL







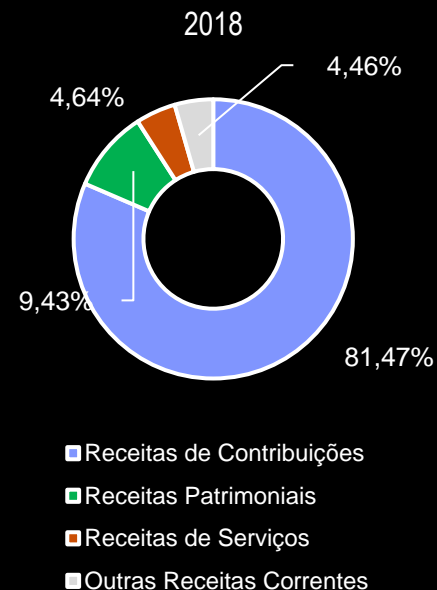
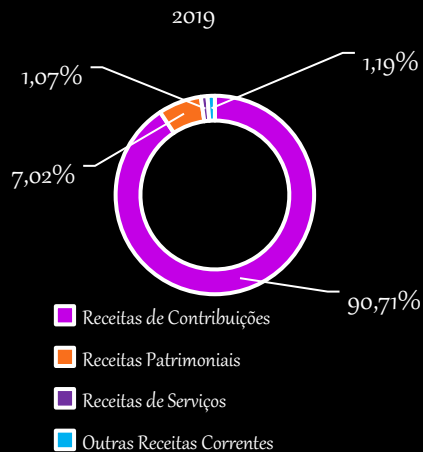
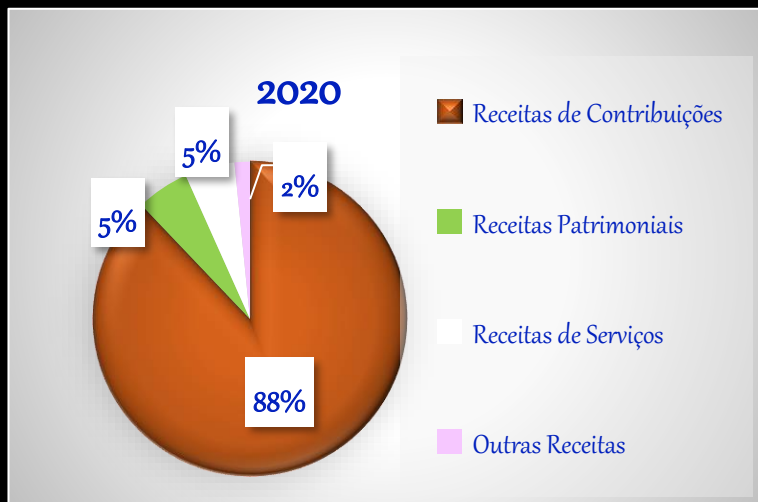
# Receita 2020

Receita (R\$ Mil)	Orçado	Realizado	Variação	
			R\$	%
<b>RECEITA CORRENTE</b>	<b>R\$ 1.756.750</b>	<b>R\$ 831.416</b>	<b>-R\$ 925.333</b>	<b>-52,67%</b>
Receitas de Contribuições	R\$ 1.513.905	R\$ 730.701	-R\$ 783.204	-51,73%
Receitas Patrimoniais	R\$ 70.000	R\$ 45.004	-R\$ 24.996	-35,71%
Receitas de Serviços	R\$ 72.845	R\$ 42.591	-R\$ 30.253	-41,53%
Outras Receitas/Transferências	R\$ 100.000	R\$ 13.121	-R\$ 86.879	-662,16%
<b>RECEITA DE CAPITAL</b>	<b>R\$ 180.000</b>	<b>R\$ -</b>	<b>-R\$ 180.000</b>	<b>-100,00%</b>
Operações de Crédito	R\$ -	R\$ -	R\$ -	0,00%
Alienação de Bens	R\$ -	R\$ -	R\$ -	0,00%
Amortização de Empréstimos	R\$ -		R\$ -	0,00%
Transferências de Capital	R\$ 180.000	R\$ -	-R\$ 180.000	-100,00%
Outras Receitas de Capital	R\$ -	R\$ -	R\$ -	0,00%
<b>Total</b>	<b>R\$ 1.936.750</b>	<b>R\$ 831.416</b>	<b>-R\$ 1.105.333</b>	<b>-57,07%</b>

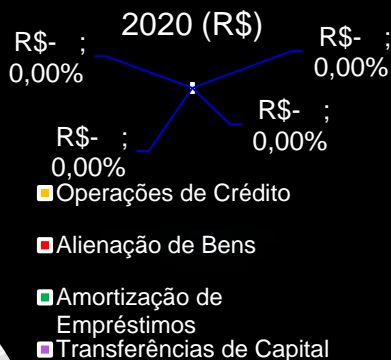




# Receita Corrente



# Receita de Capital





# Despesa 2020

Despesa (R\$ Mil)	Orçado	Realizado	Variação	
			R\$	%
DESPESA CORRENTE	R\$ 1.819.150	R\$ 745.241	-R\$ 1.073.909	-59,03%
Pessoal	R\$ 587.519	R\$ 460.358	-R\$ 127.161	-21,64%
Encargos Patronais	R\$ 214.330	R\$ 124.660	-R\$ 89.671	-41,84%
Outras Despesas	R\$ 1.017.300	R\$ 160.223	-R\$ 857.077	-84,25%
DESPESA DE CAPITAL	R\$ 117.600	R\$ 45.000	-R\$ 72.600	-61,73%
Investimentos	R\$ 117.600	R\$ 45.000	-R\$ 72.600	0,00%
Inversões Financeiras			R\$ -	0,00%
Amortização de Dívida	R\$ -	R\$ -	R\$ -	0,00%
Total	R\$ 1.936.750	R\$ 790.241	-R\$ 1.146.509	-59,20%





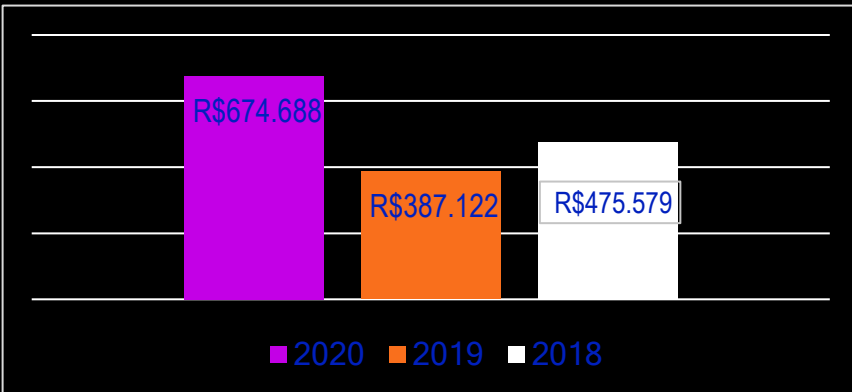
## Resultado Orçamentário 2020

Ano	Resultado Orçamentário (R\$ Mil)			
	Receita Arrecada	Despesa Empenhada	Superávit ou Déficit	Variação
2020	831.416,40	790.241,10	41.175,30	4,95%
2019	1.032.980,84	935.094,25	97.886,59	9,48%
2018	1.349.846,08	1.203.312,85	146.533,23	10,86%



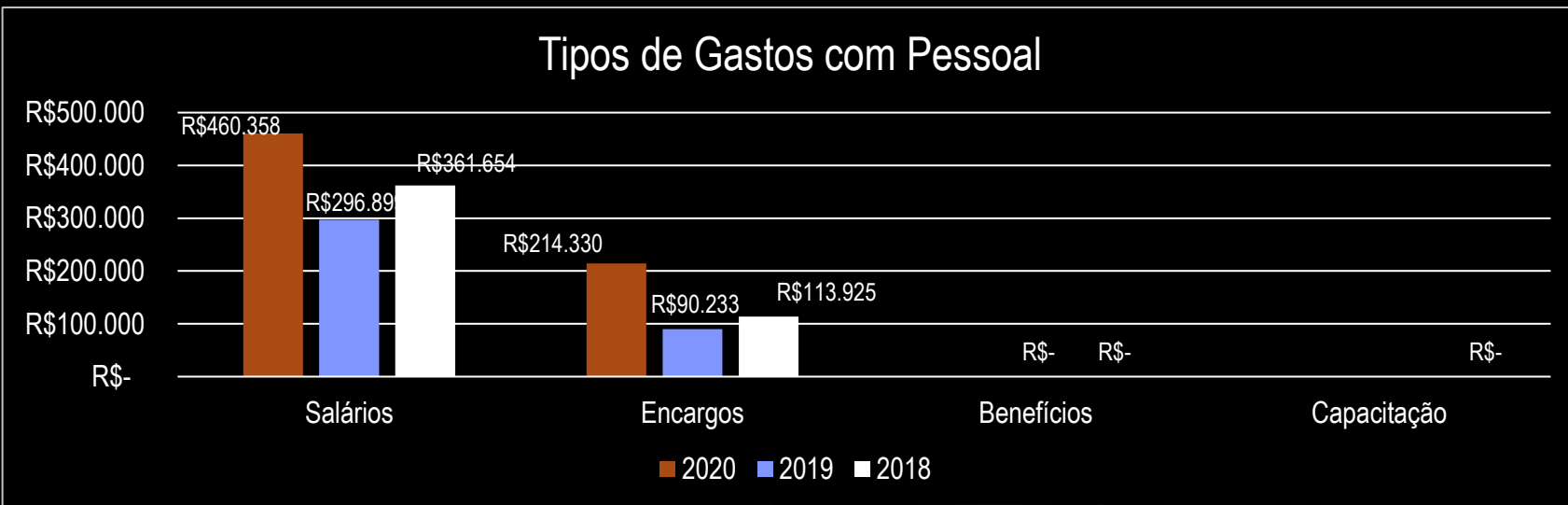


# Gastos com Pessoal



PESSOAL X RECEITAS DE CONTRIBUIÇÕES

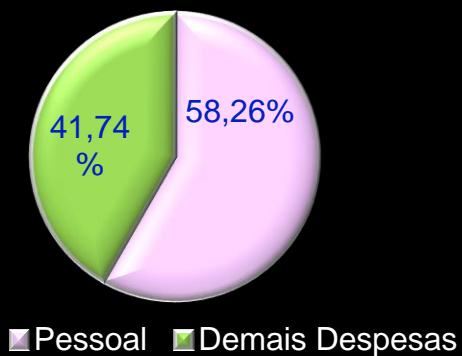
Pessoal x Receitas de Contribuições	
2020	58,54%
2019	50,64%
2018	50,77%



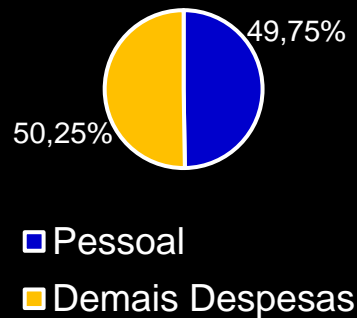
# GESTÃO DE PESSOAS



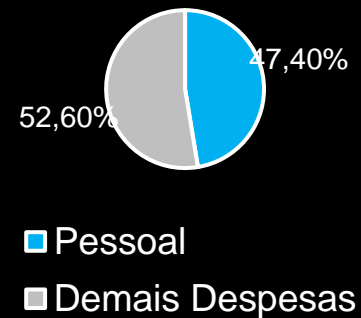
### Despesas 2020



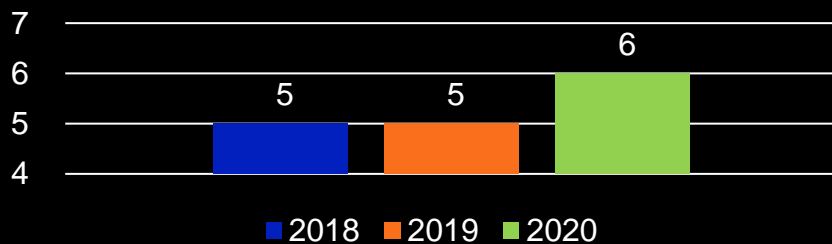
### Despesas 2019



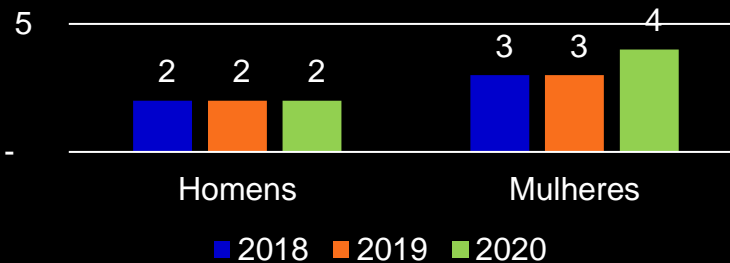
### Despesas 2018



### Quadro de Colaboradores



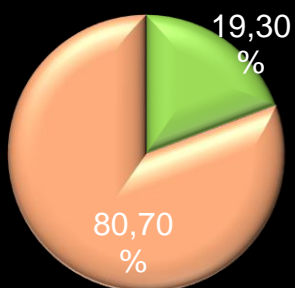
### Quadro de Colaboradores por Gênero







## Composição Patrimonial



■ Bens Móveis
 ■ Bens Imóveis

## Bens Móveis

Bens Móveis (R\$ Mil)	Valor Original	(-) Depreciação	(=) Valor	%
Mobiliário em Geral	94.867,89	23.835,48	71.032,41	72,68%
Obra de Arte	4.500,00	1.103,66	3.396,34	3,48%
Equipamentos de Informática	57.333,46	47.677,68	9.655,78	9,88%
Aparelhos e Utensílios de Copa e Cozinha	4.720,96	1.533,57	3.187,39	3,26%
Equipamentos para Áudio Vídeos e Fotos	3.761,01	2.515,37	1.245,64	1,27%
Outros Equipamentos	6.589,92	6.589,92	-	0,00%
Aparelhos e Equip. de Comunicação	639,00	510,99	128,01	0,13%
Máquinas e equipamentos	13.147,44	4.059,90	9.087,54	9,30%
<b>Total</b>	<b>185.559,68</b>	<b>87.826,57</b>	<b>97.733,11</b>	<b>100,00%</b>

## Bens Imóveis

Bens Imóveis (R\$ Mil)	Valor Original	(-) Depre./Amort.	(=) Valor	%
Edifícios	-	-	-	0,00%
Salas e Escritórios	971.286,50	-	971.286,50	100,00%
Estudos e Projetos	-	-	-	0,00%
<b>Total</b>	<b>971.286,50</b>	<b>-</b>	<b>971.286,50</b>	<b>100,00%</b>



# INFORMAÇÕES CONTÁBEIS E FINANCEIRAS



# DECLARAÇÃO DO CONTADOR E CARTA DE RESPONSABILIDADE



As Demonstrações Contábeis do Conselho Regional de Química da 15ª Região são as seguintes:

- Balanço Patrimonial – evidencia os ativos e passivos.
- Balanço Orçamentário – traz a informação do orçamento aprovado em confronto com sua execução, ou seja, a receita prevista versus a arrecadada e a despesas autorizada versus a executada.

- Balanço Financeiro e Demonstração dos Fluxos de Caixa – visam demonstrar o fluxo financeiro deste Conselho no período, ou seja, as entradas de recursos em confronto com as saídas.
- Demonstração das Variações Patrimoniais – neste demonstrativo é apurado o resultado patrimonial do período, fruto do confronto das variações patrimoniais aumentativas (receitas), com as variações diminutivas (despesas).

Essas demonstrações contábeis foram elaboradas observando as normas contábeis vigentes no Brasil, a saber: Lei 4.320/1964, Lei Complementar 101/2000, Normas Brasileiras de Contabilidade Técnicas do Setor Público e o Manual de Contabilidade ao Setor Público 7ª Edição.

Essas contas estão de acordo com os livros da Entidade e das Demonstrações Contábeis transcritas na prestação de contas enviadas ao Conselho Federal de Química, e publicadas neste Relato.

Além disso, não temos conhecimento:

1. De que membros da administração deste Conselho, não tenham cumprido todas as leis, as normas e os regulamentos que estão sujeitos.
2. Também não temos conhecimento de que houve, durante o exercício, operações ou transações que possam ser reconhecidas como irregulares ou ilegais ou que não tenham sido realizadas no melhor interesse deste Conselho.
3. De que diretores, conselheiros ou funcionários em cargos de responsabilidade ou

confiança tenham participado ou participem da administração ou tenham interesse em sociedades com as quais a entidade manteve transações.

4. De quaisquer fatos posteriores ao encerramento do exercício sob exame, ocorridos desde 01 de janeiro de 2019, que possam afetar as Demonstrações Contábeis, naquela data ou que as afetam até a data desta carta ou, ainda, que possam afetar a continuidade das operações da entidade.

5. De eventos e circunstâncias ocorridas ou esperados que possam nos levar a crer que o ativo imobilizado possa estar registrado por valores superiores ao seu respectivo valor de recuperação.

6. De efeitos relevantes nas Demonstrações Contábeis acima referidas e identificadas, decorrentes das seguintes situações:

- Ações ou reclamações relevantes contra a entidade.
- Acordos ou operações estranhas aos negócios normais ou quaisquer outros acordos.
- Inadimplência contratuais que possam resultar em prejuízos para a entidade.
- Existência de comunicação, por parte das autoridades normativas, sob inobservância de normas ou aplicação de procedimentos contábeis.

Finalmente declaramos que a prestação de Contas se encontram em total sintonia com demonstrações contábeis constantes neste Relato, que após análise poderá solicitar alterações se constatadas incoerências com os dados contábeis e demais informações constantes das presentes demonstrações financeiras.

Natal, 22 de junho de 2020.

Maria de Fátima da Silva

Contadora

CRC/RN 6970/T-4



# BALANÇO PATRIMONIAL – Pág . 1/2

CRQ/RN

Conselho Regional de Química XV Região

CNPJ: 01.748.469/0001-76

Período: 01/01/2020 a 31/12/2020

## Balanco Patrimonial

ATIVO		PASSIVO	
Especificação	Exercício Atual	Especificação	Exercício Atual

CRQ/RN

Período: 01/01/2020 a 31/12/2020

<b>ATIVO CIRCULANTE</b>	<b>5.335.516,71</b>	<b>PASSIVO CIRCULANTE</b>	<b>98.269,70</b>
CADXA E EQUIVALENTES DE CADXA	2.279.739,43	OBRIGAÇÕES TRABALHISTAS, PREVIDENCIÁRIAS E ASSISTENCIAIS A PAGAR A CURTO PRAZO	0,00
CRÉDITOS A CURTO PRAZO	3.049.923,50	EMPRÉSTIMOS E FINANCIAMENTOS A CURTO PRAZO	0,00
DEMAIS CRÉDITOS E VALORES A CURTO PRAZO	5.853,78	FORNECEDORES E CONTAS A PAGAR A CURTO PRAZO	47.529,53
INVESTIMENTOS E APLICAÇÕES TEMPORÁRIAS A CURTO PRAZO	0,00	OBRIGAÇÕES FISCAIS A CURTO PRAZO	0,00
ESTOQUES	0,00	OBRIGAÇÕES DE REPARTIÇÃO A OUTROS ENTES	1.566,45
VARIAÇÕES PATRIMONIAIS DIMINUTIVAS PAGAS ANTECIPADAMENTE	0,00	PROVISÕES A CURTO PRAZO	49.173,72
	0,00	DEMAIS OBRIGAÇÕES A CURTO PRAZO	0,00
<b>ATIVO NÃO-CIRCULANTE</b>	<b>1.189.026,54</b>	<b>PASSIVO NÃO-CIRCULANTE</b>	<b>0,00</b>
ATIVO REALIZÁVEL A LONGO PRAZO	118.997,04	OBRIGAÇÕES TRABALHISTAS, PREVIDENCIÁRIAS E ASSISTENCIAIS A PAGAR A LONGO PRAZO	0,00
CRÉDITOS A LONGO PRAZO	118.997,04	EMPRÉSTIMOS E FINANCIAMENTOS A LONGO PRAZO	0,00
DÍVIDA ATIVA NÃO-TRIBUTÁRIA	118.997,04	FORNECEDORES A LONGO PRAZO	0,00
INVESTIMENTOS	1.117,00	OBRIGAÇÕES FISCAIS A LONGO PRAZO	0,00
PARTICIPAÇÕES PERMANENTES	1.117,00	OBRIGAÇÕES DE REPARTIÇÃO A OUTROS ENTES	0,00
IMOBILIZADO	1.068.912,50	PROVISÕES A LONGO PRAZO	0,00
BENS MÓVEIS	185.559,68	DEMAIS OBRIGAÇÕES A LONGO PRAZO	0,00
BENS IMÓVEIS	971.286,50	RESULTADO DIFERIDO	0,00
(-) DEPRECIÇÃO, EXAUSTÃO E AMORTIZAÇÃO ACUMULADAS	87.933,68		0,00
INTANGÍVEL	0,00		0,00
		<b>TOTAL DO PASSIVO</b>	<b>98.269,70</b>



# BALANÇO PATRIMONIAL – Pág 2/2

		PATRIMÔNIO LÍQUIDO	
		Especificação	Exercício Atual
		Patrimônio Social e Capital Social	0,00
		Ajuste de avaliação Patrimonial	0,00
		Demais Reservas	0,00
		Resultados Acumulados	6.426.273,55
		<b>TOTAL DO PATRIMÔNIO LÍQUIDO</b>	<b>6.426.273,55</b>
<b>TOTAL</b>	<b>6.524.543,25</b>	<b>TOTAL</b>	<b>6.524.543,25</b>
ATIVO FINANCEIRO	2.285.593,21	PASSIVO FINANCEIRO	49.095,98
ATIVO PERMANENTE	4.238.950,04	PASSIVO PERMANENTE	49.173,72
<b>SALDO PATRIMONIAL</b>			<b>6.426.273,55</b>

## Compensações

ESPECIFICAÇÃO	Exercício Atual	ESPECIFICAÇÃO	Exercício Atual
Saldo do Atos Potenciais Ativos		Saldo do Atos Potenciais Passivos	
Execução de Garantias e Contragarantias Recebidas	0,00	Execução de Garantias e Contragarantias Concedidas	0,00
Execução de Direitos Conveniados	0,00	Execução de Obrigações Conveniadas	0,00
Execução de Direitos Contratuais	0,00	Execução de Obrigações Contratuais	783,08
Execução de Outros Atos Potenciais do Ativo	0,00	Execução de Outros Atos Potenciais do Passivo	0,00
<b>TOTAL</b>	<b>0,00</b>	<b>TOTAL</b>	<b>783,08</b>

## Quadro do Superávit/Déficit Financeiro

	Exercício Atual	Exercício Anterior
Superávit Financeiro	2.236.497,23	2.195.321,93

# BALANÇO ORÇAMENTÁRIO – pág. 1/2

## Balanço Orçamentário

CRQ/RN

Período: 01/01/2020 a 31/12/2020

RECEITAS ORÇAMENTÁRIAS	PREVISÃO INICIAL	PREVISÃO ATUALIZADA	RECEITAS REALIZADAS	SALDO
RECEITA CORRENTE	1.756.749,85	1.756.749,85	831.416,40	-925.333,45
RECEITAS DE CONTRIBUIÇÕES	1.513.905,20	1.513.905,20	730.700,80	-783.204,40
CONTRIBUIÇÃO DAS CATEGORIAS PROFISSIONAIS E ECONÔMICAS	1.513.905,20	1.513.905,20	730.700,80	-783.204,40
ANUIDADES - PESSOAS FÍSICAS	718.944,16	718.944,16	306.839,16	-412.105,00
ANUIDADES - PESSOAS JURÍDICAS	794.961,04	794.961,04	423.861,64	-371.099,40
RECEITAS PATRIMONIAIS	70.000,00	70.000,00	45.003,82	-24.996,18
APLICAÇÃO FINANCEIRA LIQUIDAÇÃO IMEDIATA	70.000,00	70.000,00	45.003,82	-24.996,18
RECEITAS DE SERVIÇOS	72.844,65	72.844,65	42.591,17	-30.253,48
SERVIÇOS ADMINISTRATIVOS	72.844,65	72.844,65	42.591,17	-30.253,48
TRANSFERÊNCIAS CORRENTES	100.000,00	100.000,00	0,00	-100.000,00
TRANSFERÊNCIAS DE CÔNVENIOS	100.000,00	100.000,00	0,00	-100.000,00
OUTRAS RECEITAS CORRENTES	0,00	0,00	13.120,61	13.120,61
MULTAS E JUROS DE MORA	0,00	0,00	13.004,53	13.004,53
MULTAS E JUROS DE MORA DAS CONTRIBUIÇÕES	0,00	0,00	9.254,53	9.254,53
MULTAS DE OUTRAS ORIGENS	0,00	0,00	3.750,00	3.750,00
RECEITA DA DÍVIDA ATIVA	0,00	0,00	116,08	116,08
RECEITA DA DÍVIDA ATIVA EM FASE ADMINISTRATIVA	0,00	0,00	116,08	116,08
RECEITA DE CAPITAL	180.000,00	180.000,00	0,00	-180.000,00
ALIENAÇÃO DE BENS	180.000,00	180.000,00	0,00	-180.000,00
RECURSOS ARRECADADOS EM EXERCÍCIOS ANTERIORES	0,00	0,00	0,00	0,00
<b>SUB-TOTAL DAS RECEITAS</b>	<b>1.936.749,85</b>	<b>1.936.749,85</b>	<b>831.416,40</b>	<b>-1.105.333,45</b>
<b>DÉFICIT</b>	<b>0,00</b>	<b>0,00</b>	<b>0,00</b>	<b>0,00</b>
<b>TOTAL</b>	<b>1.936.749,85</b>	<b>1.936.749,85</b>	<b>831.416,40</b>	<b>-1.105.333,45</b>



# BALANÇO ORÇAMENTÁRIO – Pág. 2/2

DESPESAS ORÇAMENTÁRIAS	DOTAÇÃO INICIAL	DOTAÇÃO ATUALIZADA	DESPESAS EMPENHADAS	DESPESAS LIQUIDADAS	DESPESAS PAGAS	SALDO DOTAÇÃO
CRÉDITO DISPONÍVEL	1.936.749,85	1.936.749,85	790.241,10	790.241,10	743.241,65	1.146.508,75
CRÉDITO DISPONÍVEL - DESPESAS CORRENTES	1.819.149,85	1.819.149,85	745.240,75	745.240,75	718.998,50	1.073.909,10
PESSOAL E ENCARGOS SOCIAIS	798.049,85	801.849,85	585.017,52	585.017,52	562.937,09	216.832,33
PESSOAL E ENCARGOS SOCIAIS - APLICAÇÕES DIRETAS	798.049,85	801.849,85	585.017,52	585.017,52	562.937,09	216.832,33
VENCIMENTOS E VANTAGENS FIXAS - PESSOAL CIVIL	482.619,40	587.519,40	460.357,91	460.357,91	449.282,55	127.161,49
OBRIGAÇÕES PATRONAIS	142.430,45	158.330,45	124.659,61	124.659,61	113.654,54	33.670,84
OUTRAS DESPESAS VARIÁVEIS - PESSOAL CIVIL	3.000,00	3.000,00	0,00	0,00	0,00	3.000,00
SENTENÇAS JUDICIAIS	40.000,00	40.000,00	0,00	0,00	0,00	40.000,00
INDENIZAÇÕES E RESTITUIÇÕES TRABALHISTAS	130.000,00	13.000,00	0,00	0,00	0,00	13.000,00
OUTRAS DESPESAS CORRENTES	1.021.100,00	1.017.300,00	160.223,23	160.223,23	156.061,41	857.076,77
OUTRAS DESPESAS CORRENTES - APLICAÇÕES DIRETAS	1.021.100,00	1.017.300,00	160.223,23	160.223,23	156.061,41	857.076,77
DIÁRIAS - PESSOAL CIVIL	75.000,00	70.700,00	4.248,00	4.248,00	4.248,00	66.452,00
MATERIAL DE CONSUMO	172.400,00	169.600,00	15.911,76	15.911,76	15.715,81	153.688,24
PREMIAÇÕES CULT., ART., CIENT., DESPORT., E OUTRAS	9.000,00	9.000,00	0,00	0,00	0,00	9.000,00
PASSAGENS E DESPESAS COM LOCOMOÇÃO	169.200,00	169.200,00	7.696,00	7.696,00	7.696,00	161.504,00
SERVIÇOS DE CONSULTORIA	65.000,00	55.000,00	36.724,00	36.724,00	36.482,00	18.276,00
OUTROS SERVIÇOS DE TERCEIROS - PESSOA FÍSICA	102.700,00	102.700,00	3.000,00	3.000,00	3.000,00	99.700,00
OUTROS SERVIÇOS DE TERCEIROS - PESSOA JURÍDICA	361.000,00	369.700,00	85.005,89	85.005,89	81.722,02	284.694,11
AUXÍLIO ALIMENTAÇÃO	17.200,00	17.200,00	0,00	0,00	0,00	17.200,00
OBRIGAÇÕES TRIBUTÁRIAS E CONTRIBUTIVAS	2.100,00	6.700,00	6.303,59	6.303,59	5.863,59	396,41
AUXÍLIO TRANSPORTE	7.500,00	7.500,00	0,00	0,00	0,00	7.500,00
SENTENÇAS JUDICIAIS	35.000,00	35.000,00	388,00	388,00	388,00	34.612,00
INDENIZAÇÕES E RESTITUIÇÕES	5.000,00	5.000,00	945,99	945,99	945,99	4.054,01
CRÉDITO DISPONÍVEL - DESPESAS DE CAPITAL	117.600,00	117.600,00	45.000,35	45.000,35	24.243,15	72.599,65
INVESTIMENTOS	117.600,00	117.600,00	45.000,35	45.000,35	24.243,15	72.599,65
INVESTIMENTOS - APLICAÇÕES DIRETAS	117.600,00	117.600,00	45.000,35	45.000,35	24.243,15	72.599,65
OBRAS E INSTALAÇÕES	23.000,00	23.000,00	18.040,00	18.040,00	18.040,00	4.960,00
EQUIPAMENTOS E MATERIAL PERMANENTE	94.600,00	94.600,00	26.960,35	26.960,35	6.203,15	67.639,65
<b>SUB-TOTAL DAS DESPESAS</b>	<b>1.936.749,85</b>	<b>1.936.749,85</b>	<b>790.241,10</b>	<b>790.241,10</b>	<b>743.241,65</b>	<b>1.146.508,75</b>
<b>SUPERÁVIT</b>	<b>0,00</b>	<b>0,00</b>	<b>41.175,30</b>	<b>0,00</b>	<b>0,00</b>	<b>41.175,30</b>
<b>TOTAL</b>	<b>1.936.749,85</b>	<b>1.936.749,85</b>	<b>831.416,40</b>	<b>790.241,10</b>	<b>743.241,65</b>	<b>1.105.333,45</b>

# BALANÇO FINANCEIRO – Pág. 1/2

CRQ/RN

Conselho Regional de Química XV Região

CNPJ: 01.748.469/0001-76

Período: 01/01/2020 a 31/12/2020

## Balanço Financeiro

INGRESSOS			DISPÊNDIOS		
ESPECIFICAÇÃO	Exercício Atual	Exercício Anterior	ESPECIFICAÇÃO	Exercício Atual	Exercício Anterior
CRQ/RN			Período: 01/01/2020 a 31/12/2020		
Receita Orçamentária	831.416,40	1.209.233,97	Despesa Orçamentária	790.241,10	1.047.652,70
RECEITA REALIZADA	831.416,40	1.209.233,97	CREDITO EMPENHADO LIQUIDADO	46.999,45	80.726,75
RECEITA CORRENTE	831.416,40	1.209.233,97	CRÉDITO EMPENHADO LIQUIDADO - PAGO	743.241,65	966.925,95
RECEITAS DE CONTRIBUIÇÕES	730.700,80	1.000.397,57	CRÉDITO EMPENHADO LIQUIDADO - PAGO - DESPESAS CORRENTES	718.998,50	963.225,95
CONTRIBUIÇÃO DAS CATEGORIAS PROFISSIONAIS E ECONÔMICAS	730.700,80	1.000.397,57	PESSOAL E ENCARGOS SOCIAIS	562.937,09	483.843,47
ANUIDADES - PESSOAS FÍSICAS	306.839,16	389.644,73	PESSOAL E ENCARGOS SOCIAIS - APLICAÇÕES DIRETAS	562.937,09	483.843,47
ANUIDADES - PESSOAS JURÍDICAS	423.861,64	610.752,84	VENCIMENTOS E VANTAGENS FIXAS - PESSOAL CIVIL	449.282,55	380.945,77
RECEITAS PATRIMONIAIS	45.003,82	110.737,48	OBRIGAÇÕES PATRONAIS	113.654,54	102.897,70
APLICAÇÃO FINANCEIRA LIQUIDAÇÃO IMEDIATA	45.003,82	110.737,48	OUTRAS DESPESAS CORRENTES	156.061,41	479.382,48
RECEITAS DE SERVIÇOS	42.591,17	59.282,35	TRANSFERÊNCIAS DA INTRAGOVERNAMENTAIS		270.524,82
SERVIÇOS ADMINISTRATIVOS	42.591,17	59.282,35	DISTRIBUIÇÃO CONSTITUCIONAL OU LEGAL DE RECEITAS		270.524,82
OUTRAS RECEITAS CORRENTES	13.120,61	38.816,57	OUTRAS DESPESAS CORRENTES - APLICAÇÕES DIRETAS	156.061,41	208.857,66
MULTAS E JUROS DE MORA	13.004,53	38.816,57	DIÁRIAS - PESSOAL CIVIL	4.248,00	7.168,50
MULTAS E JUROS DE MORA DAS CONTRIBUIÇÕES	9.254,53	33.711,57	MATERIAL DE CONSUMO	15.715,81	18.110,41
MULTAS DE OUTRAS ORIGENS	3.750,00	5.105,00	PREMIAÇÕES CULT., ART., CIENT., DESPORT., E OUTRAS		995,79
RECEITA DA DÍVIDA ATIVA	116,08		PASSAGENS E DESPESAS COM LOCOMOÇÃO	7.696,00	22.829,49
RECEITA DA DÍVIDA ATIVA EM FASE ADMINISTRATIVA	116,08		SERVIÇOS DE CONSULTORIA	36.482,00	26.733,00

# BALANÇO FINANCEIRO – Pág. 2/2

			OUTROS SERVIÇOS DE TERCEIROS - PESSOA FÍSICA	3.000,00	13.911,06
			OUTROS SERVIÇOS DE TERCEIROS - PESSOA JURÍDICA	81.722,02	113.289,48
			OBRIGAÇÕES TRIBUTÁRIAS E CONTRIBUTIVAS	5.863,59	5.041,04
			SENTENÇAS JUDICIAIS	388,00	13,29
			DESPESAS DE EXERCÍCIOS ANTERIORES		240,60
			INDENIZAÇÕES E RESTITUIÇÕES	945,99	525,00
			CRÉDITO EMPENHADO LIQUIDADO - PAGO - DESPESAS DE CAPITAL	24.243,15	3.700,00
			INVESTIMENTOS	24.243,15	3.700,00
			INVESTIMENTOS - APLICAÇÕES DIRETAS	24.243,15	3.700,00
			OBRAS E INSTALAÇÕES	18.040,00	3.700,00
			EQUIPAMENTOS E MATERIAL PERMANENTE	6.203,15	
Transferências Financeiras Recebidas			Transferências Financeiras Concedidas		
Recebimentos Extraorçamentários	968.218,94	802.409,36	Pagamentos Extraorçamentários	992.871,87	875.152,28
Inscrição de Restos a Pagar Não Processados			Pagamentos de Restos a Pagar Não Processados		3.230,00
Inscrição de Restos a Pagar Processados	46.999,45	80.726,75	Pagamentos de Restos a Pagar Processados	80.726,75	142.496,52
Depósitos Restituíveis e Valores Vinculados			Depósitos Restituíveis e Valores Vinculados		
Outros Recebimentos Extraorçamentários	921.219,49	721.682,61	Outros Pagamentos Extraorçamentários	912.145,12	729.425,76
Saldo em espécie do Exercício Anterior	2.263.217,06	2.174.378,71	Saldo em espécie para o Exercício Seguinte	2.279.739,43	2.263.217,06
Caixa e Equivalente de Caixa	2.263.217,06	2.174.378,71	Caixa e Equivalente de Caixa	2.279.739,43	2.263.217,06
Depósitos, Rest. Vrs Vinculados			Depósitos, Rest. Vrs Vinculados		
<b>Total:</b>	<b>4.062.852,40</b>	<b>4.186.022,04</b>		<b>4.062.852,40</b>	<b>4.186.022,04</b>



# FLUXO DE CAIXA – Pág. 1/3

CRQ/RN

Conselho Regional de Química XV Região

CNPJ: 01.748.469/0001-76

Período: 01/01/2020 a 31/12/2020

## Demonstração dos Fluxos de Caixa

Exercício Atual Exercício Anterior

CRQ/RN

Período: 01/01/2020 a 31/12/2020

Exercício Atual Exercício Anterior

### FLUXO DE CAIXA DAS ATIVIDADES DAS OPERAÇÕES

#### INGRESSOS

RECEITA CORRENTE	831.416,40	1.209.233,97
RECEITAS DE CONTRIBUIÇÕES	730.700,80	1.000.397,57
CONTRIBUIÇÃO DAS CATEGORIAS PROFISSIONAIS E ECONÔMICAS	730.700,80	1.000.397,57
ANUIDADES - PESSOAS FÍSICAS	306.839,16	389.644,73
ANUIDADES - PESSOAS JURÍDICAS	423.861,64	610.752,84
RECEITAS PATRIMONIAIS	45.003,82	110.737,48
APLICAÇÃO FINANCEIRA LIQUIDAÇÃO IMEDIATA	45.003,82	110.737,48
RECEITAS DE SERVIÇOS	42.591,17	59.282,35
SERVIÇOS ADMINISTRATIVOS	42.591,17	59.282,35
OUTRAS RECEITAS CORRENTES	13.120,61	38.816,57
MULTAS E JUROS DE MORA	13.004,53	38.816,57
MULTAS E JUROS DE MORA DAS CONTRIBUIÇÕES	9.254,53	33.711,57
MULTAS DE OUTRAS ORIGENS	3.750,00	5.105,00
RECEITA DA DÍVIDA ATIVA	116,08	0,00
RECEITA DA DÍVIDA ATIVA EM FASE ADMINISTRATIVA	116,08	0,00
OUTROS INGRESSOS	921.733,71	721.682,61

# FLUXO DE CAIXA – Pág. 2/3

## DESEMBOLSOS

CRÉDITO EMPENHADO LIQUIDADADO - PAGO - DESPESAS CORRENTES	718.998,50	963.225,95
PESSOAL E ENCARGOS SOCIAIS	562.937,09	483.843,47
PESSOAL E ENCARGOS SOCIAIS - APLICAÇÕES DIRETAS	562.937,09	483.843,47
VENCIMENTOS E VANTAGENS FIXAS - PESSOAL CIVIL	449.282,55	380.945,77
OBRIGAÇÕES PATRONAIS	113.654,54	102.897,70
OUTRAS DESPESAS CORRENTES	156.061,41	479.382,48
TRANSFERÊNCIAS DA INTRAGOVERNAMENTAIS	0,00	270.524,82
DISTRIBUIÇÃO CONSTITUCIONAL OU LEGAL DE RECEITAS	0,00	270.524,82
OUTRAS DESPESAS CORRENTES - APLICAÇÕES DIRETAS	156.061,41	208.857,66
DIÁRIAS - PESSOAL CIVIL	4.248,00	7.168,50
MATERIAL DE CONSUMO	15.715,81	18.110,41
PREMIAÇÕES CULT., ART., CIENT., DESPORT., E OUTRAS	0,00	995,79
PASSAGENS E DESPESAS COM LOCOMOÇÃO	7.696,00	22.829,49
SERVIÇOS DE CONSULTORIA	36.482,00	26.733,00
OUTROS SERVIÇOS DE TERCEIROS - PESSOA FÍSICA	3.000,00	13.911,06
OUTROS SERVIÇOS DE TERCEIROS - PESSOA JURÍDICA	81.722,02	113.289,48
OBRIGAÇÕES TRIBUTÁRIAS E CONTRIBUTIVAS	5.863,59	5.041,04
SENTENÇAS JUDICIAIS	388,00	13,29
DESPESAS DE EXERCÍCIOS ANTERIORES	0,00	240,60
INDENIZAÇÕES E RESTITUIÇÕES	945,99	525,00
OUTROS DESEMBOLSOS	993.386,09	875.152,28
<b>FLUXO DE CAIXA LÍQUIDO DAS ATIVIDADES DAS OPERAÇÕES</b>	<b>40.765,52</b>	<b>92.538,35</b>

# FLUXO DE CAIXA – Pág. 3/3

## FLUXO DE CAIXA DAS ATIVIDADES DE INVESTIMENTO

### INGRESSOS

### DESEMBOLSOS

INVESTIMENTOS	24.243,15	3.700,00
INVESTIMENTOS- APLICAÇÕES DIRETAS	24.243,15	3.700,00
OBRA E INSTALAÇÕES	18.040,00	3.700,00
EQUIPAMENTOS E MATERIAL PERMANENTE	6.203,15	0,00
<b>FLUXO DE CAIXA LÍQUIDO DAS ATIVIDADES DE INVESTIMENTO</b>	<b>-24.243,15</b>	<b>-3.700,00</b>

## FLUXO DE CAIXA DAS ATIVIDADES DE FINANCIAMENTO

### INGRESSOS

### DESEMBOLSOS

<b>FLUXO DE CAIXA LÍQUIDO DAS ATIVIDADES DE FINANCIAMENTO</b>	<b>0,00</b>	<b>0,00</b>
<b>APURAÇÃO DO FLUXO DE CAIXA DO PERÍODO</b>		
<b>GERAÇÃO LÍQUIDA DE CAIXA E EQUIVALENTES DE CAIXA</b>	<b>16.522,37</b>	<b>88.838,35</b>

<b>CAIXA E EQUIVALENTES DE CAIXA INICIAL</b>	<b>2.263.217,06</b>	<b>2.174.378,71</b>
<b>CAIXA E EQUIVALENTES DE CAIXA FINAL</b>	<b>2.279.739,43</b>	<b>2.263.217,06</b>



# DEMONSTRAÇÃO DAS VARIAÇÕES PATRIMONIAIS

CRQ/RN

Conselho Regional de Química XV Região

CNPJ: 01.748.469/0001-76

Período: 01/01/2020 a 31/01/2020

## Variações Patrimoniais

VARIações PATRIMONIAIS QUANTITATIVAS					
Exercício Atual			Exercício Anterior		
CRQ/RN			Período: 01/01/2020 a 31/01/2020		
VARIAÇÃO PATRIMONIAL AUMENTATIVA	1.080.143,75	1.670.503,89	VARIAÇÃO PATRIMONIAL DIMINUTIVA	66.074,39	124.716,48
CONTRIBUIÇÕES	1.070.536,50	1.656.296,00	PESSOAL E ENCARGOS	47.322,94	40.072,63
CONTRIBUIÇÕES DE INTERESSE DAS CATEGORIAS PROFISSIONAIS	1.070.536,50	1.656.296,00	REMUNERAÇÃO DE PESSOAL	37.081,89	31.001,61
CONTRIBUIÇÕES DE INTERESSE DAS CATEGORIAS PROFISSIONAIS - CONSOLIDAÇÃO	1.070.536,50	1.656.296,00	REMUNERAÇÃO A PESSOAL - RGPS	37.081,89	31.001,61
EXPLORAÇÃO E VENDA DE BENS, SERVIÇOS E DIREITOS	2.704,50	3.273,00	ENCARGOS PATRONAIS	10.241,05	9.071,02
EXPLORAÇÃO DE BENS E DIREITOS E PRESTAÇÃO DE SERVIÇOS	2.704,50	3.273,00	ENCARGOS PATRONAIS - RGPS	1.471,77	1.156,14
VALOR BRUTO DE EXPLORAÇÃO DE BENS E DIREITOS E PRESTAÇÃO DE SERVIÇOS	2.704,50	3.273,00	ENCARGOS PATRONAIS - FGTS	353,45	341,15
VARIAÇÕES PATRIMONIAIS AUMENTATIVAS FINANCEIRAS	6.902,75	10.934,89	OUTROS ENCARGOS PATRONAIS	8.415,83	7.573,73
JUROS E ENCARGOS DE MORA	5,54	729,36	USO DE BENS, SERVIÇOS E CONSUMO DE CAPITAL FIXO	16.960,94	12.192,88
OUTROS JUROS E ENCARGOS DE MORA	5,54	729,36	USO DE MATERIAL DE CONSUMO	150,00	0,00
REMUNERAÇÃO DE DEPÓSITOS BANCÁRIOS E APLICAÇÕES FINANCEIRAS	6.897,21	10.205,53	CONSUMO DE MATERIAL	150,00	0,00
REMUNERAÇÃO DE APLICAÇÕES FINANCEIRAS	6.897,21	10.205,53	SERVICOS	15.536,03	10.917,93
			SERVICOS TERCEIROS - PESSOA FÍSICA	2.203,00	1.203,00
			SERVICOS TERCEIROS - PESSOA JURIDICA	13.333,03	9.714,93
			DEPRECIACAO, AMORTIZACAO E EXAUSTAO	1.274,91	1.274,95
			DEPRECIACAO	1.274,91	1.274,95
			TRANSFERENCIAS CONCEDIDAS	0,00	68.739,77
			TRANSFERENCIAS INTRAGOVERNAMENTAIS	0,00	68.739,77
			TRANSFERENCIAS INTRAGOVERNAMENTAIS - CONSOLIDAÇÃO	0,00	68.739,77
			VPD - TRIBUTARIAS	1.790,51	481,20
			IMPOSTOS, TAXAS E CONTRIBUICOES DE MELHORIA	1.349,91	0,00
			TAXAS	1.349,91	0,00
			CONTRIBUICOES	440,60	240,60
			CONTRIBUIÇÕES SOCIAIS	440,60	240,60
			OUTROS ENCARGOS TRIBUTARIOS E CONTRIBUTIVOS	0,00	240,60
			OUTROS ENCARGOS TRIBUTARIOS E CONTRIBUTIVOS	0,00	240,60
			OUTRAS VARIACOES PATRIMONIAIS DIMINUTIVAS	0,00	3.230,00
			PREMIAÇÕES	0,00	3.230,00
			OUTRAS PREMIACOES	0,00	3.230,00
Total das Variações Ativas :	1.080.143,75	1.670.503,89	Total das Variações Passivas :	66.074,39	124.716,48
Déficit do Exercício			RESULTADO PATRIMONIAL		
			Superávit do Exercício	1.014.069,36	1.545.787,41
Total	1.080.143,75	1.670.503,89	Total	1.080.143,75	1.670.503,89

# DEMONSTRAÇÃO DAS MUTAÇÕES DO PATRIMÔNIO LÍQUIDO

CRQ/RN

Conselho Regional de Química da 15ª Região

CNPJ: 01.748.469/0001-76

## DEMONSTRAÇÃO DAS MUTAÇÕES DO PATRIMONIO LIQUIDO

Período de 01/01/2020 a 31/12/2020

Valores em R\$

SALDOS		VARIÇÃO	AJUSTES DE	SUPERAVIT/DÉFICIT	SUPERAVIT/DÉFICIT
SALDO INICIAL	SALDO FINAL		EXERCÍCIOS ANTERIORES	PATRIMONIAL EXERCÍCIO CORRENTE	PATRIMONIAL EXERCÍCIOS ANTERIORES
5.662.802,42	6.426.273,59	763.471,17		6.426.273,59	5.662.802,42

# ANEXOS E APÊNDICES



# LISTAS DAS SIGLAS CONTIDAS NESTE RELATÓRIO

ART – ANOTAÇÃO DE RESPONSABILIDADE TÉCNICA

CFQ – CONSELHO FEDERAL DE QUÍMICA

COVID-19 – DOENÇA CAUSADA PELO NOVO CORONA VÍRUS

CRC – CONSELHO REGIONAL DE CONTABILIDADE

CRQ – CONSELHO REGIONAL DE QUÍMICA

OE – OBJETIVO ESTRATÉGICO

PF – PESSOA FÍSICA (PROFISSIONAIS)

PJ – PESSOA JURÍDICA (EMPRESAS)

RF – REGISTRO DE FIRMA

RP – REGISTRO PROFISSIONAL

RN – RIO GRANDE DO NORTE

RT – RESPONSÁVEL TÉCNICO

RV – RELATÓRIO DE VISTORIA (USADO PARA FISCALIZAR EMPRESAS)

TD – TERMO DE DECLARAÇÃO (USADO PARA FISCALIZAR PROFISSIONAIS)



# DECLARAÇÃO DE INTEGRIDADE

A Diretoria do Conselho Regional de Química da 15ª Região, em cumprimento a DECISÃO NORMATIVA TCU Nº 187, DE 9 DE SETEMBRO DE 2020, DECLARA a integridade dos dados financeiros e não financeiros contidas no relatório de gestão do exercício de 2020, e que sua confecção e apresentação atendem a Decisão Normativa nº 187/2020, do Tribunal de Contas da União – TCU.

Natal/RN, 25 de março de 2021.

Djalma Ribeiro da Silva  
Presidente

Christiane Maria Christina Nóbrega Bakker  
Vice-Presidente

Humberto Neves Maia de Oliveira  
Secretário

Emily Cíntia Tossi de Araújo Costa  
Tesoureiro





# PARECER DA COMISSÃO DE TOMADA DE CONTAS

A COMISSÃO DE TOMADA DE CONTAS ANALISOU o Relatório de Gestão do Conselho Regional de Química da 15ª Região do exercício de 2020, elaborado na forma de relato integrado com base na Decisão Normativa nº 187/2020 do TCU, em sintonia com os princípios da administração pública, que dispõe acerca das prestações de contas anuais na esfera federal.

O Relatório de Gestão foi organizado com o objetivo de dar transparência à sociedade das ações de gestão praticadas no exercício de 2020, apresentando os resultados administrativos e finalísticos alcançados.

Essa Comissão observou as orientações para a elaboração do relatório de gestão, rol de responsáveis, relatórios da Gerente de Fiscalização que apresentou os resultados finalísticos, parecer da Contadora responsável, declarações e informações suplementares para a prestação de contas referentes ao exercício de 2020, bem como sobre procedimentos para a operacionalização do Sistema de Prestação de Contas (e-Contas).

Notamos também que todos os resultados foram apresentados de forma clara e objetiva utilizando recursos gráficos, infográficos, diagramas e tabelas para facilitar a leitura e a interpretação dos dados pela sociedade em geral.

Por fim, em face da legalidade e ordem, somos de parecer que o RELATÓRIO DE GESTÃO DE 2020 SEJA APROVADO pelo Plenário do CRQ-XV Região, sem ressalvas.

Natal, 25 de março de 2021.

Josivan de Medeiros Dantas  
Presidente CTC

Marcílio de Melo Bayer  
Membro CTC

Magna Angélica Sousa Santos  
Membro CTC





# ACÓRDÃO

O Conselho Regional de Química da 15ª Região em Reunião Ordinária de 25.03.2021, analisando o processo administrativo nº 442/2019, oriundo da Diretoria deste CRQ e que solicita o exame do Relatório de Gestão 2020, sob elaborado nos termos da Decisão Normativa nº 187/2020 do TCU, e respectivos anexos, DECIDIU conforme o parecer da COMISSÃO DE TOMADA DE CONTAS, APROVAR o Relatório de Gestão 2020, sem ressalvas e determina sua a publicação imediata no Portal da Transparência e envio para e-contas.

Natal, 25 de março de 2021.

*Djalma Ribeiro da Silva*  
Presidente do CRQ-XV

*Josivan de Medeiros Dantas*  
Presidente CTC

*Marclio de Melo Bayer*  
Membro CTC

*Magna Angélica Sousa Santos*  
Membro CTC

